



GOBIERNO CONSTITUCIONAL DEL ESTADO DE CHIAPAS
 PROCURADURÍA AMBIENTAL DEL ESTADO DE CHIAPAS

SISTEMA CONTABLE 2024
 ESTADO DE SITUACIÓN FINANCIERA
 AL 31 DE DICIEMBRE DEL 2024
 (Cifras en Pesos)

Concepto	2024	2023	Concepto	2024	2023
ACTIVO			PASIVO		
Activo Circulante			Activo Circulante		
Efectivo y Equivalentes	379,470.48	1,067,270.36	Cuentas por Pagar a Corto Plazo	252,825.80	149,452.45
Efectivo	0.00	0.00	Servicios Personales por Pagar a Corto Plazo	163,605.24	39,080.92
Bancos/Tesorería	0.00	0.00	Proveedores por Pagar a Corto Plazo	7,369.47	15,457.23
Bancos/Dependencias y Otros	1,190.04	3,119.85	Contratistas por Obras Públicas por Pagar a Corto Plazo	0.00	0.00
Inversiones Temporales (Hasta 3 Meses)	0.00	0.00	Participaciones y Aportaciones por Pagar a Corto Plazo	0.00	0.00
Fondos con Afectación Específica	378,280.44	1,064,150.51	Transferencias Otorgadas por Pagar a Corto Plazo	0.00	0.00
Depósitos de Fondos de Terceros en Garantía y/o Administración	0.00	0.00	Intereses, Comisiones y Otros Gastos de la Deuda Pública por Pagar a Corto Plazo	0.00	0.00
Otros Efectivos y Equivalentes	0.00	0.00	Retenciones y Contribuciones por Pagar a Corto Plazo	81,851.09	92,342.30
Derechos a Recibir Efectivo o Equivalentes	232.56	701.18	Devoluciones de la Ley de Ingresos por Pagar a Corto Plazo	0.00	0.00
Inversiones Financieras de Corto Plazo	0.00	0.00	Otras Cuentas por Pagar a Corto Plazo	0.00	3,572.00
Cuentas por Cobrar a Corto Plazo	232.56	701.18	Documentos por Pagar a Corto Plazo	0.00	0.00
Deudores Diversos por Cobrar a Corto Plazo	0.00	0.00	Documentos Comerciales por Pagar a Corto Plazo	0.00	0.00
Ingresos por Recuperar a Corto Plazo	0.00	0.00	Documentos con Contratistas por Obras Públicas por Pagar a Corto Plazo	0.00	0.00
Deudores por Anticipos de la Tesorería a Corto Plazo	0.00	0.00	Otros Documentos por Pagar a Corto Plazo	0.00	0.00
Préstamos Otorgados a Corto Plazo	0.00	0.00	Porción a Corto Plazo de la Deuda Pública a Largo Plazo	0.00	0.00
Otros Derechos a Recibir Efectivo o Equivalentes a Corto Plazo	0.00	0.00	Porción a Corto Plazo de la Deuda Pública Interna	0.00	0.00
Derechos a Recibir Bienes o Servicios	0.00	0.00	Porción a Corto Plazo de la Deuda Pública Externa	0.00	0.00
Anticipos a Proveedores por Adquisición de Bienes y Prestación de Servicios a Corto Plazo	0.00	0.00	Porción a Corto Plazo de Arrendamiento Financiero	0.00	0.00
Anticipo a Proveedores por Adquisición de Bienes Inmuebles y Muebles a Corto Plazo	0.00	0.00	Títulos y Valores a Corto Plazo	0.00	0.00
Anticipo a Proveedores por Adquisición de Bienes Intangibles a Corto Plazo	0.00	0.00	Títulos y Valores de la Deuda Pública Interna a Corto Plazo	0.00	0.00
Anticipo a Contratistas por Obras Públicas a Corto Plazo	0.00	0.00	Títulos y Valores de la Deuda Pública Externa a Corto Plazo	0.00	0.00
Otros Derechos a Recibir Bienes o Servicios a Corto Plazo	0.00	0.00	Pasivos Diferidos a Corto Plazo	0.00	0.00
Inventarios	0.00	0.00	Ingresos Cobrados por Adelantado a Corto Plazo	0.00	0.00
Inventario de Mercancías para Venta	0.00	0.00	Intereses Cobrados por Adelantado a Corto Plazo	0.00	0.00
Inventario de Mercancías Terminadas	0.00	0.00	Otros Pasivos Diferidos a Corto Plazo	0.00	0.00
Inventario de Mercancías en Proceso de Elaboración	0.00	0.00	Fondos y Bienes de Terceros en Garantía y/o Administración a Corto Plazo	0.00	0.00
Inventario de Materias Primas, Materiales y Suministros para Producción	0.00	0.00	Fondos en Garantía a Corto Plazo	0.00	0.00
Bienes en Tránsito	0.00	0.00	Fondos en Administración a Corto Plazo	0.00	0.00
Almacenes	0.00	0.00	Fondos Contingentes a Corto Plazo	0.00	0.00
Almacén de Materiales y Suministros de Consumo	0.00	0.00	Fondos de Fideicomisos, Mandatos y Contratos Análogos a Corto Plazo	0.00	0.00
Estimación por Pérdida o Deterioro de Activos Circulantes	0.00	0.00	Otros Fondos de Terceros en Garantía y/o Administración a Corto Plazo	0.00	0.00
Estimaciones para Cuentas Incobrables por Derechos a Recibir Efectivo o Equivalentes	0.00	0.00	Valores y Bienes en Garantía a Corto Plazo	0.00	0.00
Estimación por Deterioro de Inventarios	0.00	0.00	Provisiones a Corto Plazo	0.00	0.00
Otros Activos Circulantes	0.00	0.00	Provisión para Demandas y Juicios a Corto Plazo	0.00	0.00
Valores en Garantía	0.00	0.00	Provisión para Contingencias a Corto Plazo	0.00	0.00
Bienes en Garantía (excluye depósitos de fondos)	0.00	0.00	Otras Provisiones a Corto Plazo	0.00	0.00
Bienes Derivados de Embargos, Decomisos, Aseguramientos y Dación en Pago	0.00	0.00	Otros Pasivos a Corto Plazo	0.00	0.00
Adquisición con Fondos de Terceros	0.00	0.00	Ingresos por Clasificar	0.00	0.00
Total de Activos Circulantes	379,703.04	1,967,971.54	Recaudación por Participar	0.00	0.00
Activo No Circulante			Otros Pasivos Circulantes	0.00	0.00
Inversiones Financieras a Largo Plazo	0.00	0.00	Total de Pasivos Circulantes	252,825.80	149,452.45
Inversiones a Largo Plazo	0.00	0.00	Pasivo No Circulante		
Títulos y Valores a Largo Plazo	0.00	0.00	Cuentas por Pagar a Largo Plazo	6,160.92	6,160.92
Fideicomisos, Mandatos y Contratos Análogos	0.00	0.00	Proveedores por Pagar a Largo Plazo	6,160.92	6,160.92
Participaciones y Aportaciones de Capital	0.00	0.00	Contratistas por Obras Públicas por Pagar a Largo Plazo	0.00	0.00
Derechos a Recibir Efectivo o Equivalentes a Largo Plazo	10,647.74	10,647.74	Documentos por Pagar a Largo Plazo	0.00	0.00
Documentos por Cobrar a Largo Plazo	0.00	0.00	Documentos Comerciales por Pagar a Largo Plazo	0.00	0.00
Deudores Diversos a Largo Plazo	10,647.74	10,647.74	Documentos con Contratistas por Obras Públicas por Pagar a Largo Plazo	0.00	0.00
Ingresos por Recuperar a Largo Plazo	0.00	0.00	Otros Documentos por Pagar a Largo Plazo	0.00	0.00
Préstamos Otorgados a Largo Plazo	0.00	0.00	Deuda Pública a Largo Plazo	0.00	0.00
Otros Derechos a Recibir Efectivo o Equivalentes a Largo Plazo	0.00	0.00	Títulos y Valores de la Deuda Pública Interna a Largo Plazo	0.00	0.00
Bienes Inmuebles, Infraestructura y Construcciones en Proceso	0.00	0.00	Títulos y Valores de la Deuda Pública Externa a Largo Plazo	0.00	0.00
Terrenos	0.00	0.00	Préstamos de la Deuda Pública Interna por Pagar a Largo Plazo	0.00	0.00
Viviendas	0.00	0.00	Préstamos de la Deuda Pública Externa por Pagar a Largo Plazo	0.00	0.00
Edificios no Habitacionales	0.00	0.00	Arrendamiento Financiero por Pagar a Largo Plazo	0.00	0.00
Infraestructura	0.00	0.00	Pasivos Diferidos a Largo Plazo	123,239.09	122,892.52
Construcciones en Proceso en Bienes de Dominio Público	0.00	0.00	Créditos Diferidos a Largo Plazo	0.00	0.00
Construcciones en Proceso en Bienes Propios	0.00	0.00	Intereses Cobrados por Adelantado a Largo Plazo	0.00	0.00
Otros Bienes Inmuebles	0.00	0.00	Otros Pasivos Diferidos a Largo Plazo	123,239.09	122,892.52
Bienes Muebles	92,723.50	93,902.54	Fondos y Bienes de Terceros en Garantía y/o Administración a Largo Plazo	0.00	0.00
Mobiliario y Equipo de Administración	92,723.50	93,902.54	Fondos en Garantía a Largo Plazo	0.00	0.00
Mobiliario y Equipo Educativo y Recreativo	0.00	0.00	Fondos en Administración a Largo Plazo	0.00	0.00
Equipo e Instrumental Médico y de Laboratorio	0.00	0.00	Fondos Contingentes a Largo Plazo	0.00	0.00
Vehículos y Equipo de Transporte	0.00	0.00	Fondos de Fideicomisos, Mandatos y Contratos Análogos a Largo Plazo	0.00	0.00
Equipo de Defensa y Seguridad	0.00	0.00	Otros Fondos de Terceros en Garantía y/o Administración a Largo Plazo	0.00	0.00
Maquinaria, Otros Equipos y Herramientas	0.00	0.00	Valores y Bienes en Garantía a Largo Plazo	0.00	0.00
Colecciones, Obras de Arte y Objetos Valiosos	0.00	0.00	Provisiones a Largo Plazo	0.00	0.00
Activos Biológicos	0.00	0.00	Provisión para Demandas y Juicios a Largo Plazo	0.00	0.00
Activos Intangibles	0.00	0.00	Provisión para Pensiones a Largo Plazo	0.00	0.00
Software	0.00	0.00	Provisión para Contingencias a Largo Plazo	0.00	0.00
Patentes, Marcas y Derechos	0.00	0.00	Otras Provisiones a Largo Plazo	0.00	0.00
Concesiones y Franquicias	0.00	0.00	Total de Pasivos No Circulantes	129,400.01	129,653.44
Licencias	0.00	0.00	Total del Pasivo	382,225.81	278,505.89
Otros Activos Intangibles	0.00	0.00			

SISTEMA CONTABLE 2024
ESTADO DE SITUACIÓN FINANCIERA
AL 31 DE DICIEMBRE DEL 2024
 (Cifras en Pesos)

Concepto	2024	2023	Concepto	2024	2023
Depreciación, Deterioro y Amortización Acumulada de Bienes	0.00	0.00	HACIENDA PÚBLICA / PATRIMONIO		
Depreciación Acumulada de Bienes Inmuebles	0.00	0.00	Hacienda Pública/Patrimonio Contribuido	0.00	0.00
Depreciación Acumulada de Infraestructura	0.00	0.00	Aportaciones	0.00	0.00
Depreciación Acumulada de Bienes Muebles	0.00	0.00	Aportaciones	0.00	0.00
Deterioro Acumulado de Bienes	0.00	0.00	Donaciones de Capital	0.00	0.00
Amortización Acumulada de Activos Intangibles	0.00	0.00	Donaciones de Capital	0.00	0.00
Activos Diferidos	0.00	0.00	Actualización de la Hacienda Pública/Patrimonio	0.00	0.00
Estudios, Formulación y Evaluación de Proyectos	0.00	0.00	Actualización de la Hacienda Pública/Patrimonio	0.00	0.00
Derechos sobre Bienes en Régimen de Arrendamiento Financiero	0.00	0.00	Hacienda Pública/Patrimonio Generado	100,848.47	894,015.93
Gastos Pagados por Adelantado a Largo Plazo	0.00	0.00	Resultados del Ejercicio (Ahorro/Desahorro)	126,792.03	223,336.45
Anticipos a Largo Plazo	0.00	0.00	Resultados del Ejercicio (Ahorro/Desahorro)	126,792.03	223,336.45
Beneficios al Retiro de Empleados Pagados por Adelantado	0.00	0.00	Resultados de Ejercicios Anteriores	(25,943.56)	670,679.48
Otros Activos Diferidos	0.00	0.00	Resultados de Ejercicios Anteriores	(25,943.56)	670,679.48
Estimación por Pérdida o Deterioro de Activos no Circulantes	0.00	0.00	Revalúos	0.00	0.00
Estimaciones por Pérdida de Cuentas Incobrables de Documentos por Cobrar a Largo Plazo	0.00	0.00	Revalúo de Bienes Inmuebles	0.00	0.00
Estimaciones por Pérdida de Cuentas Incobrables de Deudores Diversos por Cobrar a Largo Plazo	0.00	0.00	Revalúo de Bienes Muebles	0.00	0.00
Estimaciones por Pérdida de Cuentas Incobrables de Ingresos por Cobrar a Largo Plazo	0.00	0.00	Revalúo de Bienes Intangibles	0.00	0.00
Estimaciones por Pérdida de Cuentas Incobrables de Préstamos Oligados a Largo Plazo	0.00	0.00	Otros Revalúos	0.00	0.00
Estimaciones por Pérdida de Otras Cuentas Incobrables a Largo Plazo	0.00	0.00	Reservas	0.00	0.00
Otros Activos no Circulantes	0.00	0.00	Reservas de Patrimonio	0.00	0.00
Bienes en Concesión	0.00	0.00	Reservas Territoriales	0.00	0.00
Bienes en Arrendamiento Financiero	0.00	0.00	Reservas por Contingencias	0.00	0.00
Bienes en Comodato	0.00	0.00	Rectificaciones de Resultados de Ejercicios Anteriores	0.00	0.00
Total de Activos No Circulantes	103,371.24	104,550.28	Cambios en Políticas Contables	0.00	0.00
			Cambios por Errores Contables	0.00	0.00
Total del Activo	483,074.28	1,172,521.82	Exceso o Insuficiencia en la Actualización de la Hacienda Pública/Patrimonio	0.00	0.00
			Resultado por Posición Monetaria	0.00	0.00
			Resultado por Posición Monetaria	0.00	0.00
			Resultado por Tenencia de Activos no Monetarios	0.00	0.00
			Resultado por Tenencia de Activos No Monetarios	0.00	0.00
			Total Hacienda Pública/Patrimonio	100,848.47	894,015.93
			Total del Pasivo y Hacienda Pública/Patrimonio	483,074.28	1,172,521.82


Dr. Hector Jesús Zuari Cardova
 Director General

C.R. Manlio Alonso Villacis Haddad
 Delegado Administrativo

"Bajo protesta de decir verdad declaramos que los Estados Financieros y sus notas, son razonablemente correctos y son responsabilidad del emisor".

SISTEMA CONTABLE 2024
 ESTADO DE SITUACIÓN FINANCIERA
 AL 31 DE DICIEMBRE DEL 2024
 (Cifras en Pesos)

Concepto	2024	2023	Concepto	2024	2023
ACTIVO			PASIVO		
Activo Circulante			Activo Circulante		
Efectivo y Equivalentes	379,470.48	1,067,270.36	Cuentas por Pagar a Corto Plazo	252,825.80	149,452.45
Derechos a Recibir Efectivo o Equivalentes	232.56	701.18	Documentos por Pagar a Corto Plazo	0.00	0.00
Derechos a Recibir Bienes o Servicios	0.00	0.00	Porción a Corto Plazo de la Deuda Pública a Largo Plazo	0.00	0.00
Inventarios	0.00	0.00	Títulos y Valores a Corto Plazo	0.00	0.00
Almacenes	0.00	0.00	Pasivos Diferidos a Corto Plazo	0.00	0.00
Estimación por Pérdida o Deterioro de Activos Circulantes	0.00	0.00	Fondos y Bienes de Terceros en Garantía y/o Administración a Corto Plazo	0.00	0.00
Otros Activos Circulantes	0.00	0.00	Provisiones a Corto Plazo	0.00	0.00
			Otros Pasivos a Corto Plazo	0.00	0.00
Total de Activos Circulantes	379,703.04	1,067,971.54	Total de Pasivos Circulantes	252,825.80	149,452.45
Activo No Circulante			Activo No Circulante		
Inversiones Financieras a Largo Plazo	0.00	0.00	Cuentas por Pagar a Largo Plazo	6,160.92	6,160.92
Derechos a Recibir Efectivo o Equivalentes a Largo Plazo	10,647.74	10,647.74	Documentos por Pagar a Largo Plazo	0.00	0.00
Bienes Inmuebles, Infraestructura y Construcciones en Proceso	0.00	0.00	Deuda Pública a Largo Plazo	0.00	0.00
Bienes Muebles	92,723.50	93,902.54	Pasivos Diferidos a Largo Plazo	123,239.09	122,892.52
Activos Intangibles	0.00	0.00	Fondos y Bienes de Terceros en Garantía y/o Administración a Largo Plazo	0.00	0.00
Depreciación, Deterioro y Amortización Acumulada de Bienes	0.00	0.00	Provisiones a Largo Plazo	0.00	0.00
Activos Diferidos	0.00	0.00			
Estimación por Pérdida o Deterioro de Activos no Circulantes	0.00	0.00			
Otros Activos no Circulantes	0.00	0.00			
Total de Activos No Circulantes	103,371.24	104,550.28	Total de Pasivos No Circulantes	123,400.01	129,053.44
			Total del Pasivo	382,225.81	278,505.89
Total del Activo	483,074.28	1,172,521.82	HACIENDA PÚBLICA / PATRIMONIO		
			Hacienda Pública/Patrimonio Contribuido	0.00	0.00
			Abortaciones	0.00	0.00
			Donaciones de Capital	0.00	0.00
			Actualización de la Hacienda Pública/Patrimonio	0.00	0.00
			Hacienda Pública/Patrimonio Generado	100,848.47	894,015.93
			Resultados del Ejercicio (Ahorro/Desahorro)	126,792.03	223,336.45
			Resultados de Ejercicios Anteriores	(25,943.56)	670,679.48
			Revalúos	0.00	0.00
			Reservas	0.00	0.00
			Rectificaciones de Resultados de Ejercicios Anteriores	0.00	0.00
			Exceso o Insuficiencia en la Actualización de la Hacienda Pública/Patrimonio	0.00	0.00
			Resultado por Posición Monetaria	0.00	0.00
			Resultado por Tenencia de Activos no Monetarios	0.00	0.00
			Total Hacienda Pública/Patrimonio	100,848.47	894,015.93
			Total del Pasivo y Hacienda Pública/Patrimonio	483,074.28	1,172,521.82


 Dr. Hector Jesús Zuán Cordova
 Director General


 C.P. Manlio Alonso Villacis Haddad
 Delegado Administrativo

"Bajo protesta de decir verdad declaramos que los Estados Financieros y sus notas, son razonablemente correctos y son responsabilidad del emisor".



Gobierno Constitucional del Estado de Chiapas
Procuraduría Ambiental del Estado de Chiapas

Sistema Contable 2024
Estado de Actividades
del 1o. de Enero al 31 de Diciembre de 2024
(Cifras en Pesos)

Página 1 de 3
12/02/2025

Fecha:

Concepto	2024	2023
INGRESOS Y OTROS BENEFICIOS		
Ingresos de Gestión	0.00	0.00
Impuestos	0.00	0.00
Impuestos Sobre los Ingresos	0.00	0.00
Impuestos Sobre el Patrimonio	0.00	0.00
Impuestos Sobre la Producción, el Consumo y las Transacciones	0.00	0.00
Impuestos al Comercio Exterior	0.00	0.00
Impuestos Sobre Nóminas y Asimilables	0.00	0.00
Impuestos Ecológicos	0.00	0.00
Accesorios de Impuestos	0.00	0.00
Impuestos no Comprendidos en la Ley de Ingresos Vigente, Causados en		
Ejercicios Fiscales Anteriores Pendientes de Liquidación o Pago	0.00	0.00
Otros Impuestos	0.00	0.00
Cuotas y Aportaciones de Seguridad Social	0.00	0.00
Contribuciones de Mejoras	0.00	0.00
Derechos	0.00	0.00
Productos	0.00	0.00
Aprovechamientos	0.00	0.00
Ingresos por Venta de Bienes y Prestación de Servicios	0.00	0.00
<i>Participaciones, Aportaciones, Convenios, Incentivos Derivados de la Colaboración Fiscal, Fondos Distintos de Aportaciones, Transferencias, Asignaciones, Subsidios y Subvenciones, y Pensiones y Jubilaciones.</i>	5,859,428.50	5,502,850.40
Participaciones, Aportaciones, Convenios, Incentivos, Derivados de la Colaboración Fiscal y Fondos Distintos de Aportaciones	0.00	0.00
Participaciones	0.00	0.00
Aportaciones	0.00	0.00
Convenios	0.00	0.00
Incentivos Derivados de la Colaboración Fiscal	0.00	0.00
Fondos Distintos de Aportaciones	0.00	0.00
Transferencias, Asignaciones, Subsidios y Subvenciones, y Pensiones y Jubilaciones	5,859,428.50	5,502,850.40
Transferencias y Asignaciones	5,859,428.50	5,502,850.40
Subsidios y Subvenciones	0.00	0.00
Pensiones y Jubilaciones	0.00	0.00
Transferencias del Fondo Mexicano del Petróleo para la Estabilización y el Desarrollo	0.00	0.00
Otros Ingresos y Beneficios	0.62	3.80
Ingresos Financieros		
Intereses Ganados de Títulos, Valores y demás Instrumentos Financieros	0.00	0.00



Gobierno Constitucional del Estado de Chiapas
Procuraduría Ambiental del Estado de Chiapas

Sistema Contable 2024
Estado de Actividades
del 1o. de Enero al 31 de Diciembre de 2024
(Cifras en Pesos)

Página 2 de 3
12/02/2025

Fecha:

Concepto	2024	2023
Otros Ingresos Financieros	0.00	0.00
Incremento por Variación de Inventarios	0.00	0.00
Disminución del Exceso de Estimaciones por Pérdida o Deterioro u		
Obsolescencia	0.00	0.00
Disminución del Exceso de Provisiones	0.00	0.00
Otros Ingresos y Beneficios Varios	0.62	3.80
Total de Ingresos y Otros Beneficios	5,859,429.12	5,502,854.20
GASTOS Y OTRAS PÉRDIDAS		
Gastos de Funcionamiento	5,619,831.38	5,172,829.68
Servicios Personales	4,618,775.11	4,409,215.68
Materiales y Suministros	543,865.18	326,927.85
Servicios Generales	457,191.09	436,686.15
Transferencias, Asignaciones, Subsidios y Otras Ayudas	112,804.29	106,688.07
Transferencias Internas y Asignaciones al Sector Público	0.00	0.00
Transferencias al Resto del Sector Público	0.00	0.00
Subsidios y Subvenciones	112,804.29	106,688.07
Ayudas Sociales	0.00	0.00
Pensiones y Jubilaciones	0.00	0.00
Transferencias a Fideicomisos, Mandatos y Contratos Análogos	0.00	0.00
Transferencias a la Seguridad Social	0.00	0.00
Donativos	0.00	0.00
Transferencias al Exterior	0.00	0.00
Participaciones y Aportaciones	0.00	0.00
Participaciones	0.00	0.00
Aportaciones	0.00	0.00
Convenios	0.00	0.00
Intereses, Comisiones y Otros Gastos de la Deuda Pública	0.00	0.00
Otros Gastos y Pérdidas Extraordinarias	1.42	0.00
Estimaciones, Depreciaciones, Deterioros, Obsolescencia y Amortizaciones	0.00	0.00
Provisiones	0.00	0.00
Disminución de Inventarios	0.00	0.00
Otros Gastos	1.42	0.00
Inversión Pública	0.00	0.00
Inversión Pública no Capitalizable	0.00	0.00
Total de Gastos y Otras Pérdidas	5,732,637.09	5,279,517.75



GOBIERNO CONSTITUCIONAL DEL ESTADO DE CHIAPAS
PROCURADURÍA AMBIENTAL DEL ESTADO DE CHIAPAS


SISTEMA CONTABLE 2024
ESTADO DE ACTIVIDADES
DEL 1o. DE ENERO AL 31 DE DICIEMBRE DE 2024
(Cifras en Pesos)

Página 3 de 3
12/02/2025

Fecha:

Concepto	2024	2023
Resultados del Ejercicio (Ahorro/Desahorro)	126,792.03	223,336.45


Dr. Héctor Jesús Zúñiga Córdova
Director General


C.P. Manlio Alonso Villacis Haddad
Delegado Administrativo

"Bajo protesta de decir verdad declaramos que los Estados Financieros y sus notas, son razonablemente correctos y son responsabilidad del emisor".



GOBIERNO CONSTITUCIONAL DEL ESTADO DE CHIAPAS
 PROCURADURÍA AMBIENTAL DEL ESTADO DE CHIAPAS

SISTEMA CONTABLE 2024
 ESTADO DE ACTIVIDADES
 DEL 1o. DE ENERO AL 31 DE DICIEMBRE DE 2024
 (Cifras en Pesos)

Concepto	2024	2023
INGRESOS Y OTROS BENEFICIOS		
<i>Ingresos de Gestión</i>	0.00	0.00
Impuestos	0.00	0.00
Cuotas y Aportaciones de Seguridad Social	0.00	0.00
Contribuciones de Mejoras	0.00	0.00
Derechos	0.00	0.00
Productos	0.00	0.00
Aprovechamientos	0.00	0.00
Ingresos por Venta de Bienes y Prestación de Servicios	0.00	0.00
<i>Participaciones, Aportaciones, Convenios, Incentivos Derivados de la Colaboración Fiscal, Fondos Distintos de Aportaciones, Transferencias, Asignaciones, Subsidios y Subvenciones, y Pensiones y Jubilaciones</i>	5,859,428.50	5,502,850.40
Participaciones, Aportaciones, Convenios, Incentivos Derivados de la Colaboración Fiscal y Fondos Distintos de Aportaciones	0.00	0.00
Transferencias, Asignaciones, Subsidios y Subvenciones, y Pensiones y Jubilaciones	5,859,428.50	5,502,850.40
<i>Otros Ingresos y Beneficios</i>	0.62	3.80
Ingresos Financieros	0.00	0.00
Incremento por Variación de Inventarios	0.00	0.00
Disminución del Exceso de Estimaciones por Pérdida o Deterioro u Obsolescencia	0.00	0.00
Disminución del Exceso de Provisiones	0.00	0.00
Otros Ingresos y Beneficios Varios	0.62	3.80
Total de Ingresos y Otros Beneficios	5,859,429.12	5,502,854.20
GASTOS Y OTRAS PÉRDIDAS		
<i>Gastos de Funcionamiento</i>	5,619,831.38	5,172,829.68
Servicios Personales	4,618,775.11	4,409,215.68
Materiales y Suministros	543,865.18	326,927.85
Servicios Generales	457,191.09	436,686.15
<i>Transferencias, Asignaciones, Subsidios y Otras Ayudas</i>	112,804.29	106,688.07
Transferencias Internas y Asignaciones al Sector Público	0.00	0.00
Transferencias al Resto del Sector Público	0.00	0.00
Subsidios y Subvenciones	112,804.29	106,688.07
Ayudas Sociales	0.00	0.00
Pensiones y Jubilaciones	0.00	0.00
Transferencias a Fideicomisos, Mandatos y Contratos Análogos	0.00	0.00
Transferencias a la Seguridad Social	0.00	0.00
Donativos	0.00	0.00
Transferencias al Exterior	0.00	0.00
<i>Participaciones y Aportaciones</i>	0.00	0.00
Participaciones	0.00	0.00
Aportaciones	0.00	0.00
Convenios	0.00	0.00
<i>Intereses, Comisiones y Otros Gastos de la Deuda Pública</i>	0.00	0.00
Intereses de la Deuda Pública	0.00	0.00
Comisiones de la Deuda Pública	0.00	0.00
Gastos de la Deuda Pública	0.00	0.00
Costo por Coberturas	0.00	0.00
Apoyos Financieros	0.00	0.00
<i>Otros Gastos y Pérdidas Extraordinarias</i>	1.42	0.00
Estimaciones, Depreciaciones, Deterioros, Obsolescencia y Amortizaciones	0.00	0.00
Provisiones	0.00	0.00
Disminución de Inventarios	0.00	0.00
Otros Gastos	1.42	0.00
<i>Inversión Pública</i>	0.00	0.00
Inversión Pública no Capitalizable	0.00	0.00
Total de Gastos y Otras Pérdidas	5,732,637.09	5,279,517.75
Resultados del Ejercicio (Ahorro/Desahorro)	126,792.03	223,336.45

Dr. Héctor Jesús Zuart Córdova
 Director General

C.P. Manlio Alonso Villacis Haddad
 Delegado Administrativo

"Bajo protesta de decir verdad declaramos que los Estados Financieros y sus notas, son razonablemente correctos y son responsabilidad del emisor".


**SISTEMA CONTABLE 2024
ESTADO DE VARIACIÓN EN LA HACIENDA PÚBLICA
DEL 01 DE ENERO AL 31 DE DICIEMBRE DE 2024**

(Cifras en Pesos)

Fecha:

12/02/2025

Concepto	Hacienda Pública / Patrimonio Contribuido	Hacienda Pública / Patrimonio Generado de Ejercicios Anteriores	Hacienda Pública / Patrimonio Generado del Ejercicio	Exceso o Insuficiencia en la Actualización de la Hacienda Pública/Patrimonio	Total
Hacienda Pública / Patrimonio Contribuido Neto de 2023	0.00				0.00
Aportaciones	0.00				0.00
Donaciones de Capital	0.00				0.00
Actualización de la Hacienda Pública/Patrimonio	0.00				0.00
Hacienda Pública / Patrimonio Generado Neto de 2023		670,679.48	223,336.45		894,015.93
Resultados del Ejercicio (Ahorro/Desahorro)			223,336.45		223,336.45
Resultado de Ejercicios Anteriores		670,679.48			670,679.48
Revalúos		0.00			0.00
Reservas		0.00			0.00
Rectificaciones de Resultados de Ejercicios Anteriores		0.00			0.00
Exceso o Insuficiencia en la Actualización de la Hacienda Pública / Patrimonio Neto de 2023				0.00	0.00
Resultado por Posición Monetaria				0.00	0.00
Resultado por Tenencia de Activos no Monetarios				0.00	0.00
Hacienda Pública / Patrimonio Neto Final de 2023	0.00	670,679.48	223,336.45	0.00	894,015.93
Cambios en la Hacienda Pública / Patrimonio Contribuido Neto de 2024	0.00				0.00
Aportaciones	0.00				0.00
Donaciones de Capital	0.00				0.00
Actualización de la Hacienda Pública/Patrimonio	0.00				0.00
Variaciones de la Hacienda Pública / Patrimonio Generado Neto de 2024		(696,623.04)	(96,544.42)		(793,167.46)
Resultados del Ejercicio (Ahorro/Desahorro)			126,792.03		126,792.03
Resultados de Ejercicios Anteriores		(696,623.04)	(223,336.45)		(919,959.49)
Revalúos			0.00		0.00
Reservas			0.00		0.00
Rectificaciones de Resultados de Ejercicios Anteriores			0.00		0.00
Cambios en el Exceso o Insuficiencia en la Actualización de la Hacienda Pública / Patrimonio Neto de 2024				0.00	0.00
Resultado por Posición Monetaria				0.00	0.00
Resultado por Tenencia de Activos no Monetarios				0.00	0.00
Hacienda Pública / Patrimonio Neto Final de 2024	0.00	(25,943.56)	126,792.03	0.00	100,848.47


D. Hector Jesús Zúñiga Cordova
Director General


C.P. Manlio Aldemir Villacis Haddad
Delegado Administrativo

"Bajo protesta de decir verdad declaramos que los Estados Financieros y sus notas, son razonablemente correctos y son responsabilidad del emisor".

**SISTEMA CONTABLE 2024
 ESTADO DE CAMBIOS EN LA SITUACIÓN FINANCIERA
 DEL 1o. DE ENERO AL 31 DE DICIEMBRE DE 2024
 (Cifras en Pesos)**

Concepto	Origen	Aplicación
ACTIVO	689,447.54	0.00
<i>Activo Circulante</i>	688,268.50	0.00
Efectivo y Equivalentes	687,799.88	0.00
Derechos a Recibir Efectivo o Equivalentes	468.62	0.00
Derechos a Recibir Bienes o Servicios	0.00	0.00
Inventarios	0.00	0.00
Almacenes	0.00	0.00
Estimación por Pérdida o Deterioro de Activos Circulantes	0.00	0.00
Otros Activos Circulantes	0.00	0.00
<i>Activo No Circulante</i>	1,179.04	0.00
Inversiones Financieras a Largo Plazo	0.00	0.00
Derechos a Recibir Efectivo o Equivalentes a Largo Plazo	0.00	0.00
Bienes Inmuebles, Infraestructura y Construcciones en Proceso	0.00	0.00
Bienes Muebles	1,179.04	0.00
Activos Intangibles	0.00	0.00
Depreciación, Deterioro y Amortización Acumulada de Bienes	0.00	0.00
Activos Diferidos	0.00	0.00
Estimación por Pérdida o Deterioro de Activos no Circulantes	0.00	0.00
Otros Activos no Circulantes	0.00	0.00
PASIVO	103,719.92	0.00
<i>Pasivo Circulante</i>	103,373.35	0.00
Cuentas por Pagar a Corto Plazo	103,373.35	0.00
Documentos por Pagar a Corto Plazo	0.00	0.00
Porción a Corto Plazo de la Deuda Pública a Largo Plazo	0.00	0.00
Títulos y Valores a Corto Plazo	0.00	0.00
Pasivos Diferidos a Corto Plazo	0.00	0.00
Fondos y Bienes de Terceros en Garantía y/o Administración a Corto Plazo	0.00	0.00
Provisiones a Corto Plazo	0.00	0.00
Otros Pasivos a Corto Plazo	0.00	0.00
<i>Pasivo No Circulante</i>	346.57	0.00
Cuentas a Pagar a Largo Plazo	0.00	0.00
Documentos por Pagar a Largo Plazo	0.00	0.00
Deuda Pública a Largo Plazo	0.00	0.00
Pasivos Diferidos a Largo Plazo	346.57	0.00
Fondos y Bienes de Terceros en Garantía y/o Administración a Largo Plazo	0.00	0.00
Provisiones a Largo Plazo	0.00	0.00
HACIENDA PÚBLICA/PATRIMONIO	0.00	793,167.46
<i>Hacienda Pública/Patrimonio Contribuido</i>	0.00	0.00
Aportaciones	0.00	0.00
Donaciones de Capital	0.00	0.00
Actualización de la Hacienda Pública/Patrimonio	0.00	0.00
<i>Hacienda Pública/Patrimonio Generado</i>	0.00	793,167.46
Resultados del Ejercicio (Ahorro/Desahorro)	0.00	96,544.42
Resultados de Ejercicios Anteriores	0.00	696,623.04
Revalúos	0.00	0.00
Reservas	0.00	0.00
Rectificaciones de Resultados de Ejercicios Anteriores	0.00	0.00
<i>Exceso o Insuficiencia en la Actualización de la Hacienda Pública/Patrimonio</i>	0.00	0.00
Resultado por Posición Monetaria	0.00	0.00
Resultado por Tenencia de Activos no Monetarios	0.00	0.00


 Dr. Héctor Jesús Zúñiga Córdova
 Director General


 C.P. Manlio Alonso Villacis Haddad
 Delegado Administrativo

"Bajo protesta de decir verdad declaramos que los Estados Financieros y sus notas, son razonablemente correctos y son responsabilidad del emisor".



GOBIERNO CONSTITUCIONAL DEL ESTADO DE CHIAPAS
 PROCURADURÍA AMBIENTAL DEL ESTADO DE CHIAPAS

SISTEMA CONTABLE 2024
 ESTADO DE FLUJOS DE EFECTIVO
 DEL 01 DE ENERO AL 31 DE DICIEMBRE DE 2024
 (Cifras en Pesos)

Página 1 de 2
 Fecha: 12/02/2025

Concepto	2024	2023
Flujos de Efectivo de las Actividades de Operación		
Origen	5,859,429.12	5,502,854.20
Impuestos	0.00	0.00
Cuotas y Aportaciones de Seguridad Social	0.00	0.00
Contribuciones de Mejoras	0.00	0.00
Derechos	0.00	0.00
Productos	0.00	0.00
Aprovechamientos	0.00	0.00
Ingresos por Venta de Bienes y Prestación de Servicios	0.00	0.00
Participaciones, Aportaciones, Convenios, Incentivos Derivados de la Colaboración Fiscal y Fondos Distintos de Aportaciones	0.00	0.00
Transferencias, Asignaciones, Subsidios y Subvenciones, y Pensiones y Jubilaciones	0.00	0.00
Otros Orígenes de Operación	5,859,429.12	5,502,854.20
Aplicación	5,732,637.09	5,279,517.75
Servicios Personales	4,618,775.11	4,409,215.68
Materiales y Suministros	543,865.18	326,927.85
Servicios Generales	457,191.09	436,686.15
Transferencias Internas y Asignaciones al Sector Público	0.00	0.00
Transferencias al Resto del Sector Público	0.00	0.00
Subsidios y Subvenciones	112,804.29	106,688.07
Ayudas Sociales	0.00	0.00
Pensiones y Jubilaciones	0.00	0.00
Transferencias a Fideicomisos, Mandatos y Contratos Análogos	0.00	0.00
Transferencias a la Seguridad Social	0.00	0.00
Donativos	0.00	0.00
Transferencias al Exterior	0.00	0.00
Participaciones	0.00	0.00
Aportaciones	0.00	0.00
Convenios	0.00	0.00
Otras Aplicaciones de Operación	1.42	0.00
Flujos Netos de Efectivo de las Actividades de Operación	126,792.03	223,336.45
Flujos de Efectivo de las Actividades de Inversión		
Origen	1,647.66	427,909.05
Bienes Inmuebles, Infraestructura y Construcciones en Proceso	0.00	0.00
Bienes Muebles	1,179.04	0.00
Otros Orígenes de Inversión	468.62	427,909.05
Aplicación	919,959.49	428,785.40
Bienes Inmuebles, Infraestructura y Construcciones en Proceso	0.00	0.00
Bienes Muebles	0.00	0.00
Otras Aplicaciones de Inversión	919,959.49	428,785.40
Flujos Netos de Efectivo de las Actividades de Inversión	(918,311.83)	(876.35)
Flujos de Efectivo de las Actividades de Financiamiento		
Origen	125,870.89	33,748.16
Endeudamiento Neto	0.00	0.00
Interno	0.00	0.00
Externo	0.00	0.00
Otros Orígenes de Financiamiento	125,870.89	33,748.16
Aplicación	22,150.97	17,200.72
Servicios de la Deuda	0.00	0.00
Interno	0.00	0.00
Externo	0.00	0.00
Otras Aplicaciones de Financiamiento	22,150.97	17,200.72
Flujos Netos de Efectivo por Actividades de Financiamiento	103,719.92	16,547.44
Incremento/Disminución Neta en el Efectivo y Equivalentes al Efectivo	(687,799.88)	239,007.54
Efectivo y Equivalentes al Efectivo al Inicio del Ejercicio	1,067,270.36	828,262.82
Efectivo y Equivalentes al Efectivo al Final del Ejercicio	379,470.48	1,067,270.36

Dr Héctor Jesús Zurri Córdova
 Director General

C.P. Manlio Alonso Velásquez Haddad
 Delegado Administrativo



Gobierno Constitucional del Estado de Chiapas
Procuraduría Ambiental del Estado de Chiapas

Sistema Contable 2024
Estado de Flujos de Efectivo
del 01 de Enero al 31 de Diciembre de 2024
(Cifras en Pesos)

Concepto	2024	2023
----------	------	------

"Bajo protesta de decir verdad declaramos que los Estados Financieros y sus notas, son razonablemente correctos y son responsabilidad del emisor".



GOBIERNO CONSTITUCIONAL DEL ESTADO DE CHIAPAS

PROCURADURÍA AMBIENTAL DEL ESTADO DE CHIAPAS

SISTEMA CONTABLE 2024

ESTADO ANALITICO DEL ACTIVO

DEL 01 DE ENERO AL 31 DE DICIEMBRE DEL 2024

(Cifras en Pesos)

Página 1 de 3

Fecha: 12/02/2025

No. Cta.	Concepto	Saldo Inicial	Cargos del Periodo	Abonos del Periodo	Saldo Final	Variación del Periodo
1	ACTIVO	1,172,521.82	7,550,854.30	8,240,301.84	483,074.28	(689,447.54)
11	ACTIVO CIRCULANTE	1,067,971.54	7,508,372.24	8,196,640.74	379,703.04	(688,268.50)
111	Efectivo y Equivalentes	1,067,270.36	7,327,988.68	8,015,788.56	379,470.48	(687,799.88)
1111	Efectivo	0.00	41,416.44	41,416.44	0.00	0.00
1112	Bancos/Tesorería	0.00	0.00	0.00	0.00	0.00
1113	Bancos/Dependencias y Otros	3,119.85	1,004,120.52	1,006,050.33	1,190.04	(1,929.81)
1114	Inversiones Temporales (Hasta 3 meses)	0.00	0.00	0.00	0.00	0.00
1115	Fondos con Afectación Específica	1,064,150.51	6,282,451.72	6,968,321.79	378,280.44	(685,870.07)
1116	Depósitos de Fondos de Terceros en Garantía y/o Administración	0.00	0.00	0.00	0.00	0.00
1119	Otros Efectivos y Equivalentes	0.00	0.00	0.00	0.00	0.00
112	Derechos a Recibir Efectivo o Equivalentes	701.18	180,383.56	180,852.18	232.56	(468.62)
1121	Inversiones Financieras de Corto Plazo	0.00	0.00	0.00	0.00	0.00
1122	Cuentas por Cobrar a Corto Plazo	701.18	232.56	701.18	232.56	(468.62)
1123	Deudores Diversos por Cobrar a Corto Plazo	0.00	180,151.00	180,151.00	0.00	0.00
1124	Ingresos por Recuperar a Corto Plazo	0.00	0.00	0.00	0.00	0.00
1125	Deudores por Anticipos de la Tesorería a Corto Plazo	0.00	0.00	0.00	0.00	0.00
1126	Préstamos Otorgados a Corto Plazo	0.00	0.00	0.00	0.00	0.00
1129	Otros Derechos a Recibir Efectivo o Equivalentes a Corto Plazo	0.00	0.00	0.00	0.00	0.00
113	Derechos a Recibir Bienes o Servicios	0.00	0.00	0.00	0.00	0.00
1131	Anticipo a Proveedores por Adquisición de Bienes y Prestación de Servicios a Corto Plazo	0.00	0.00	0.00	0.00	0.00
1132	Anticipo a Proveedores por Adquisición de Bienes Inmuebles y Muebles a Corto Plazo	0.00	0.00	0.00	0.00	0.00
1133	Anticipo a Proveedores por Adquisición de Bienes Intangibles a Corto Plazo	0.00	0.00	0.00	0.00	0.00
1134	Anticipo a Contratistas por Obras Públicas a Corto Plazo	0.00	0.00	0.00	0.00	0.00
1139	Otros Derechos a Recibir Bienes o Servicios a Corto Plazo	0.00	0.00	0.00	0.00	0.00
114	Inventarios	0.00	0.00	0.00	0.00	0.00
1141	Inventario de Mercancías para Venta	0.00	0.00	0.00	0.00	0.00
1142	Inventario de Mercancías Terminadas	0.00	0.00	0.00	0.00	0.00
1143	Inventario de Mercancías en Proceso de Elaboración	0.00	0.00	0.00	0.00	0.00
1144	Inventario de Materias Primas, Materiales y Suministros para Producción	0.00	0.00	0.00	0.00	0.00
1145	Bienes en Tránsito	0.00	0.00	0.00	0.00	0.00
115	Almacenes	0.00	0.00	0.00	0.00	0.00
1151	Almacén de Materiales y Suministros de Consumo	0.00	0.00	0.00	0.00	0.00
116	Estimación por Pérdida o Deterioro de Activos Circulantes	0.00	0.00	0.00	0.00	0.00
1161	Estimaciones para Cuentas Incobrables por Derechos a Recibir Efectivo o Equivalentes	0.00	0.00	0.00	0.00	0.00



GOBIERNO CONSTITUCIONAL DEL ESTADO DE CHIAPAS

PROCURADURÍA AMBIENTAL DEL ESTADO DE CHIAPAS

SISTEMA CONTABLE 2024

ESTADO ANALITICO DEL ACTIVO

DEL 01 DE ENERO AL 31 DE DICIEMBRE DEL 2024

(Cifras en Pesos)

No. Cta	Concepto	Saldo Inicial	Cargos del Periodo	Abonos del Periodo	Saldo Final	Variación del Periodo
1162	Estimación por Deterioro de Inventarios	0.00	0.00	0.00	0.00	0.00
119	Otros Activos Circulantes	0.00	0.00	0.00	0.00	0.00
1191	Valores en Garantía	0.00	0.00	0.00	0.00	0.00
1192	Bienes en Garantía (excluye depósitos de fondos)	0.00	0.00	0.00	0.00	0.00
1193	Bienes Derivados de Embargos, Decomisos, Aseguramientos y Dación en Pago	0.00	0.00	0.00	0.00	0.00
1194	Adquisición con Fondos de Terceros	0.00	0.00	0.00	0.00	0.00
12	ACTIVO NO CIRCULANTE	104,550.28	42,482.06	43,661.10	103,371.24	(1,179.04)
121	Inversiones Financieras a Largo Plazo	0.00	0.00	0.00	0.00	0.00
1211	Inversiones a Largo Plazo	0.00	0.00	0.00	0.00	0.00
1212	Títulos y Valores a Largo Plazo	0.00	0.00	0.00	0.00	0.00
1213	Fideicomisos, Mandatos y Contratos Análogos	0.00	0.00	0.00	0.00	0.00
1214	Participaciones y Aportaciones de Capital	0.00	0.00	0.00	0.00	0.00
122	Derechos a Recibir Efectivo o Equivalentes a Largo Plazo	10,647.74	0.00	0.00	10,647.74	0.00
1221	Documentos por Cobrar a Largo Plazo	0.00	0.00	0.00	0.00	0.00
1222	Deudores Diversos a Largo Plazo	10,647.74	0.00	0.00	10,647.74	0.00
1223	Ingresos por Recuperar a Largo Plazo	0.00	0.00	0.00	0.00	0.00
1224	Préstamos Otorgados a Largo Plazo	0.00	0.00	0.00	0.00	0.00
1229	Otros Derechos a Recibir Efectivo o Equivalentes a Largo Plazo	0.00	0.00	0.00	0.00	0.00
123	Bienes Inmuebles, Infraestructura y Construcciones en Proceso	0.00	0.00	0.00	0.00	0.00
1231	Terrenos	0.00	0.00	0.00	0.00	0.00
1232	Viviendas	0.00	0.00	0.00	0.00	0.00
1233	Edificios no Habitacionales	0.00	0.00	0.00	0.00	0.00
1234	Infraestructura	0.00	0.00	0.00	0.00	0.00
1235	Construcciones en Proceso en Bienes de Dominio Público	0.00	0.00	0.00	0.00	0.00
1236	Construcciones en Proceso en Bienes Propios	0.00	0.00	0.00	0.00	0.00
1239	Otros Bienes Inmuebles	0.00	0.00	0.00	0.00	0.00
124	Bienes Muebles	93,902.54	0.00	1,179.04	92,723.50	(1,179.04)
1241	Mobiliario y Equipo de Administración	93,902.54	0.00	1,179.04	92,723.50	(1,179.04)
1242	Mobiliario y Equipo Educacional y Recreativo	0.00	0.00	0.00	0.00	0.00
1243	Equipo e Instrumental Médico y de Laboratorio	0.00	0.00	0.00	0.00	0.00
1244	Vehículos y Equipo de Transporte	0.00	0.00	0.00	0.00	0.00
1245	Equipo de Defensa y Seguridad	0.00	0.00	0.00	0.00	0.00
1246	Maquinaria, Otros Equipos y Herramientas	0.00	0.00	0.00	0.00	0.00
1247	Colecciones, Obras de Arte y Objetos Valiosos	0.00	0.00	0.00	0.00	0.00
1248	Activos Biológicos	0.00	0.00	0.00	0.00	0.00
125	Activos Intangibles	0.00	0.00	0.00	0.00	0.00
1251	Software	0.00	0.00	0.00	0.00	0.00
1252	Patentes, Marcas y Derechos	0.00	0.00	0.00	0.00	0.00
1253	Concesiones y Franquicias	0.00	0.00	0.00	0.00	0.00
1254	Licencias	0.00	0.00	0.00	0.00	0.00



GOBIERNO CONSTITUCIONAL DEL ESTADO DE CHIAPAS

PROCURADURÍA AMBIENTAL DEL ESTADO DE CHIAPAS

SISTEMA CONTABLE 2024

ESTADO ANALITICO DEL ACTIVO

DEL 01 DE ENERO AL 31 DE DICIEMBRE DEL 2024

(Cifras en Pesos)

Página 3 de 3

Fecha: 12/02/2025

No. Cta	Concepto	Saldo Inicial	Cargos del Período	Abonos del Período	Saldo Final	Variación del Período
1259	Otros Activos Intangibles	0.00	0.00	0.00	0.00	0.00
126	Depreciación, Deterioro y Amortización					
	Acumulada de Bienes	0.00	0.00	0.00	0.00	0.00
1261	Depreciación Acumulada de Bienes Inmuebles	0.00	0.00	0.00	0.00	0.00
1262	Depreciación Acumulada de Infraestructura	0.00	0.00	0.00	0.00	0.00
1263	Depreciación Acumulada de Bienes Muebles	0.00	0.00	0.00	0.00	0.00
1264	Deterioro Acumulado de Activos Biológicos	0.00	0.00	0.00	0.00	0.00
1265	Amortización Acumulada de Activos Intangibles	0.00	0.00	0.00	0.00	0.00
127	Activos Diferidos	0.00	42,482.06	42,482.06	0.00	0.00
1271	Estudios, Formulación y Evaluación de Proyectos	0.00	0.00	0.00	0.00	0.00
1272	Derechos sobre Bienes en Régimen de Arrendamiento Financiero	0.00	0.00	0.00	0.00	0.00
1273	Gastos Pagados por Adelantado a Largo Plazo	0.00	0.00	0.00	0.00	0.00
1274	Anticipos a Largo Plazo	0.00	0.00	0.00	0.00	0.00
1275	Beneficios al Retiro de Empleados Pagados por Adelantado	0.00	0.00	0.00	0.00	0.00
1279	Otros Activos Diferidos	0.00	42,482.06	42,482.06	0.00	0.00
128	Estimación por Pérdida o Deterioro de Activos no Circulantes	0.00	0.00	0.00	0.00	0.00
1281	Estimaciones por Pérdida de Cuentas Incobrables de Documentos por Cobrar a Largo Plazo	0.00	0.00	0.00	0.00	0.00
1282	Estimaciones por Pérdida de Cuentas Incobrables de Deudores Diversos por Cobrar a Largo Plazo	0.00	0.00	0.00	0.00	0.00
1283	Estimaciones por Pérdida de Cuentas Incobrables de Ingresos Por Cobrar a Largo Plazo	0.00	0.00	0.00	0.00	0.00
1284	Estimaciones por Pérdida de Otras Cuentas Incobrables a Largo Plazo	0.00	0.00	0.00	0.00	0.00
1289	Estimaciones por Pérdida de Otras Cuentas Incobrables a Largo Plazo	0.00	0.00	0.00	0.00	0.00
129	Otros Activos no Circulantes	0.00	0.00	0.00	0.00	0.00
1291	Bienes en Concesión	0.00	0.00	0.00	0.00	0.00
1292	Bienes en Arrendamiento Financiero	0.00	0.00	0.00	0.00	0.00
1293	Bienes en Comodato	0.00	0.00	0.00	0.00	0.00

Dr. Héctor Jesús Zúñiga Córdova
Director General

C.P. Manlio Alonso Villacis Haddad
Delegado Administrativo

"Bajo protesta de decir verdad declaramos que los Estados Financieros y sus notas, son razonablemente correctos y son responsabilidad del emisor".




GOBIERNO CONSTITUCIONAL DEL ESTADO DE CHIAPAS
PROCURADURÍA AMBIENTAL DEL ESTADO DE CHIAPAS

SISTEMA CONTABLE 2024
ESTADO ANALITICO DEL ACTIVO
DEL 01 DE ENERO AL 31 DE DICIEMBRE DEL 2024
(Cifras en Pesos)

Página 1 de 1
12/02/2025

Fecha:

Concepto	Saldo Inicial	Cargos del Periodo	Abonos del Periodo	Saldo Final	Variación del Periodo
ACTIVO	1,172,521.82	7,550,854.30	8,240,301.84	483,074.28	(689,447.54)
ACTIVO CIRCULANTE	1,067,971.54	7,508,372.24	8,196,640.74	379,703.04	(688,268.50)
Efectivo y Equivalentes	1,067,270.36	7,327,988.68	8,015,788.56	379,470.48	(687,799.88)
Derechos a Recibir Efectivo o Equivalentes	701.18	180,383.56	180,852.18	232.56	(468.62)
Derechos a Recibir Bienes o Servicios	0.00	0.00	0.00	0.00	0.00
Inventarios	0.00	0.00	0.00	0.00	0.00
Almacenes	0.00	0.00	0.00	0.00	0.00
Estimación por Pérdida o Deterioro de Activos Circulantes	0.00	0.00	0.00	0.00	0.00
Otros Activos Circulantes	0.00	0.00	0.00	0.00	0.00
ACTIVO NO CIRCULANTE	104,550.28	42,482.06	43,661.10	103,371.24	(1,179.04)
Inversiones Financieras a Largo Plazo	0.00	0.00	0.00	0.00	0.00
Derechos a Recibir Efectivo o Equivalentes a Largo Plazo	10,647.74	0.00	0.00	10,647.74	0.00
Bienes Inmuebles, Infraestructura y Construcciones en Proceso	0.00	0.00	0.00	0.00	0.00
Bienes Muebles	93,902.54	0.00	1,179.04	92,723.50	(1,179.04)
Activos Intangibles	0.00	0.00	0.00	0.00	0.00
Depreciación, Deterioro y Amortización Acumulada de Bienes	0.00	0.00	0.00	0.00	0.00
Activos Diferidos	0.00	42,482.06	42,482.06	0.00	0.00
Estimación por Pérdida o Deterioro de Activos no Circulantes	0.00	0.00	0.00	0.00	0.00
Otros Activos no Circulantes	0.00	0.00	0.00	0.00	0.00


Dr Héctor Jesús Zuart Córdoba
Director General


C.P. Manlio Alonso Villacis Haddad
Delegado Administrativo

"Bajo protesta de decir verdad declaramos que los Estados Financieros y sus notas, son razonablemente correctos y son responsabilidad del emisor".



GOBIERNO CONSTITUCIONAL DEL ESTADO DE CHIAPAS
PROCURADURÍA AMBIENTAL DEL ESTADO DE CHIAPAS
SISTEMA CONTABLE 2024
ESTADO ANALÍTICO DE LA DEUDA Y OTROS PASIVOS
DEL 1o. DE ENERO AL 31 DE DICIEMBRE DE 2024
(Cifras en Pesos)

DENOMINACIÓN DE LAS DEUDAS	MONEDA DE CONTRATACIÓN	INSTITUCIÓN O PAIS ACREEDOR	SALDO INICIAL DEL PERÍODO	SALDO FINAL DEL PERÍODO
DEUDA PÚBLICA				
Corto Plazo				
Deuda Interna			0.00	0.00
Instituciones de Crédito			0.00	0.00
BBVA MEXICO, S.A.	Moneda Nacional	México	0.00	0.00
BANOBRAS, S.N.C.	Moneda Nacional	México	0.00	0.00
BANORTE, S.A.	Moneda Nacional	México	0.00	0.00
INTERACCIONES, S.A.	Moneda Nacional	México	0.00	0.00
SANTANDER, S.A.	Moneda Nacional	México	0.00	0.00
SCOTIABANK INVERLAT, S.A.	Moneda Nacional	México	0.00	0.00
Títulos y Valores	Moneda Nacional	México	0.00	0.00
Arrendamientos Financieros	Moneda Nacional	México	0.00	0.00
Deuda Externa			0.00	0.00
Organismos Financieros Internacionales			0.00	0.00
Deuda Bilateral			0.00	0.00
Títulos y Valores			0.00	0.00
Arrendamientos Financieros			0.00	0.00
Subtotal de Deuda Pública a Corto Plazo			0.00	0.00
Largo Plazo				
Deuda Interna			0.00	0.00
Instituciones de Crédito			0.00	0.00
BBVA MEXICO, S.A.	Moneda Nacional	México	0.00	0.00
BANOBRAS, S.N.C.	Moneda Nacional	México	0.00	0.00
BANORTE, S.A.	Moneda Nacional	México	0.00	0.00
SANTANDER, S.A.	Moneda Nacional	México	0.00	0.00
Títulos y Valores	Moneda Nacional	México	0.00	0.00
Arrendamientos Financieros	Moneda Nacional	México	0.00	0.00
Deuda Externa			0.00	0.00
Organismos Financieros Internacionales			0.00	0.00
Deuda Bilateral			0.00	0.00
Títulos y Valores			0.00	0.00
Arrendamientos Financieros			0.00	0.00
Subtotal de Deuda Pública a Largo Plazo			0.00	0.00
Total de Otros Pasivos	Moneda Nacional	México	278,505.89	382,225.81
Total de Deuda Pública y Otros Pasivos			278,505.89	382,225.81

Dr. Héctor Jesús Zuart Córdova
 Director General

C.P. Manlio Alonso Villacis Haddad
 Delegado Administrativo

"Bajo protesta de decir verdad declaramos que los Estados Financieros y sus notas, son razonablemente correctos y son responsabilidad del emisor".



GOBIERNO CONSTITUCIONAL DEL ESTADO DE CHIAPAS
PROCURADURÍA AMBIENTAL DEL ESTADO DE CHIAPAS

SISTEMA CONTABLE 2024
INTERESES DE LA DEUDA
DEL 1o. DE ENERO AL 31 DE DICIEMBRE DE 2024

Página 1 de 1
12/02/2025

Fecha:

IDENTIFICACIÓN DE CRÉDITO O INSTRUMENTO	DEVENGADO	PAGADO
CRÉDITOS BANCARIOS		

TOTAL DE INTERESES DE CRÉDITOS BANCARIOS


OTROS INSTRUMENTOS DE DEUDA

TOTAL DE INTERESES DE OTROS INSTRUMENTOS DE DEUDA

TOTAL

NO APLICA


Dr. Héctor Jesús Zúñiga Córdova
Director General


C. P. Manlio Alonso Villacis Haddad
Delegado Administrativo

"Bajo protesta de decir verdad declaramos que los Estados Financieros y sus notas, son razonablemente correctos y son responsabilidad del emisor".



GOBIERNO CONSTITUCIONAL DEL ESTADO DE CHIAPAS
PROCURADURÍA AMBIENTAL DEL ESTADO DE CHIAPAS

SISTEMA CONTABLE 2024
ENDEUDAMIENTO NETO
DEL 1o. DE ENERO AL 31 DE DICIEMBRE DE 2024

Fecha: 12/02/2025
Página 1 de 1


IDENTIFICACIÓN DE CRÉDITO O INSTRUMENTO	CONTRATACIÓN/ COLOCACIÓN	AMORTIZACIÓN	ENDEUDAMIENTO NETO
CRÉDITOS BANCARIOS			


TOTAL CRÉDITOS BANCARIOS

OTROS INSTRUMENTOS DE DEUDA

NO APLICA

TOTAL OTROS INSTRUMENTOS DE DEUDA
TOTAL


Dr. Héctor Jesús Zúñiga Córdova
Director General


C.P. Manlio Alfonso Villacis Haddad
Delegado Administrativo

"Bajo protesta de decir verdad declaramos que los Estados Financieros y sus notas, son razonablemente correctos y son responsabilidad del emisor".



GOBIERNO CONSTITUCIONAL DEL ESTADO DE CHIAPAS
 PROCURADURÍA AMBIENTAL DEL ESTADO DE CHIAPAS

SISTEMA CONTABLE 2024

ANALITICO DE APLICACION Y DISPONIBILIDAD DEL PRESUPUESTO DE EGRESOS

DEL 1o. DE ENERO AL 31 DE DICIEMBRE DEL 2024

Página 1 de 3

Fecha:

12/02/2025

NUMERO DE CUENTA	DESCRIPCIÓN	REGISTRO PRESUPUESTAL		INTEGRACIÓN FINANCIERA		
		AUTORIZADO	%	ANÁLISIS	IMPORTE	%
3262	Operaciones Internas de Egresos				5,859,428.50	100.00
8211	Presupuesto de Egresos Aprobado	5,401,819.13	100.00			
8231	Modificaciones al Presupuesto de Egresos Aprobado	457,609.37	100.00			
8241	Presupuesto de Egresos Comprometido					
8251	Presupuesto de Egresos Devengado	254,208.15	4.34		254,208.15	4.34
8261	Presupuesto de Egresos Ejercido					
8271	Presupuesto de Egresos Pagado	5,478,427.52	93.50		5,478,427.52	93.50
8221	Presupuesto de Egresos por Ejercer	126,792.83	2.16			
	Saldo de Egresos del Presupuesto				<u>126,792.83</u>	2.16
	Análisis del Saldo				<u>126,792.83</u>	2.16
	Bancos				1,143.04	0.02
1113	Bancos/Dependencias y Otros			1,143.04		
1114	Inversiones Temporales (hasta 3 meses)					
1121	Inversiones Financieras de Corto Plazo					
	Otras Cuentas				<u>125,649.79</u>	2.14
	Cuentas de Activo				<u>378,474.79</u>	
1111	Efectivo					
1115	Fondos con Afectación Específica			378,242.23		
1116	Depósitos de Fondos de Terceros en Garantía y/o Administración					
1119	Otros Efectivos y Equivalentes					



GOBIERNO CONSTITUCIONAL DEL ESTADO DE CHIAPAS
 PROCURADURÍA AMBIENTAL DEL ESTADO DE CHIAPAS

SISTEMA CONTABLE 2024

ANALITICO DE APLICACION Y DISPONIBILIDAD DEL PRESUPUESTO DE EGRESOS

DEL 1o. DE ENERO AL 31 DE DICIEMBRE DEL 2024

Página 2 de 3

Fecha:

12/02/2025

NUMERO DE CUENTA	DESCRIPCIÓN	REGISTRO PRESUPUESTAL		INTEGRACIÓN FINANCIERA		
		AUTORIZADO	%	ANÁLISIS	IMPORTE	%
1122	Cuentas por Cobrar a Corto Plazo			232.56		
1123	Deudores Diversos por Cobrar a Corto Plazo					
1126	Préstamos Otorgados a Corto Plazo					
1129	Otros Derechos a Recibir Efectivo o Equivalentes a Corto Plazo					
1131	Anticipos a proveedores por adquisición de bienes y prestación de servicios a corto plazo					
1132	Anticipos a Proveedores por Adquisición de Bienes Inmuebles y Muebles a Corto Plazo					
1133	Anticipos a Proveedores por Adquisición de Bienes Intangibles a Corto Plazo					
1134	Anticipos a Contratistas por Obras a Corto Plazo					
1279	Otros Activos Diferidos					
	Cuentas de Pasivo				252,825.80	
2111	Servicios Personales por Pagar a Corto Plazo			163,605.24		
2112	Proveedores por Pagar a Corto Plazo			7,369.47		
2113	Contratistas por Obras Públicas por Pagar a Corto Plazo					
2114	Participaciones y Aportaciones por Pagar a Corto Plazo					
2115	Transferencias Otorgadas por Pagar a Corto Plazo					
2117	Retenciones y Contribuciones por Pagar a Corto Plazo			81,851.09		
2119	Otras Cuentas por Pagar a Corto Plazo					
2164	Fondos de Fideicomisos, Mandatos y Contratos Análogos a Corto Plazo					
2166	Valores y Bienes en Garantía a Corto Plazo					
2171	Provisión para Demandas y Juicios a Corto Plazo.					
2199	Otros Pasivos Circulantes					




GOBIERNO CONSTITUCIONAL DEL ESTADO DE CHIAPAS
PROCURADURÍA AMBIENTAL DEL ESTADO DE CHIAPAS

SISTEMA CONTABLE 2024
ANALITICO DE APLICACION Y DISPONIBILIDAD DEL PRESUPUESTO DE EGRESOS
DEL 1o. DE ENERO AL 31 DE DICIEMBRE DEL 2024

Página 3 de 3
Fecha: 12/02/2025

NUMERO DE CUENTA	DESCRIPCIÓN	REGISTRO PRESUPUESTAL		INTEGRACIÓN FINANCIERA		
		AUTORIZADO	%	ANÁLISIS	IMPORTE	%
	Ingresos del Año en Curso				0.62	
4319	Otros Ingresos financieros					
4393	Diferencias por Tipo de Cambio a Favor en Efectivo y Equivalentes					
4399	Otros Ingresos y Beneficios Varios			0.62		
	Egresos de Año en Curso				1.42	
5593	Bonificaciones y Descuentos Otorgados					
5595	Diferencias de Cotizaciones Negativas en Valores Negociables					
5599	Otros Gastos Varios			1.42		


Dr. Héctor Jesús Zúñiga Córdova
Director General


C.P. Manlio Alonso Villacis Haddad
Delegado Administrativo



GOBIERNO CONSTITUCIONAL DEL ESTADO DE CHIAPAS
PROCURADURÍA AMBIENTAL DEL ESTADO DE CHIAPAS

SISTEMA CONTABLE 2024
INTEGRACIÓN DEL PRESUPUESTO

PERÍODO : AL 31 DE DICIEMBRE DEL 2024

Fecha:

Página 1 de 2
12/02/2025

NUM. DE CUENTA	NOMBRE	IMPORTE
8251	Presupuesto de Egresos Devengado	254,208.15
8261	Presupuesto de Egresos Ejercido	
8271	Presupuesto de Egresos Pagado	5,478,427.52
	TOTAL	5,732,635.67
	Análisis de la Integración	5,732,635.67
5111	Remuneraciones al Personal de Carácter Permanente	1,789,137.30
5113	Remuneraciones Adicionales y Especiales	2,197,014.19
5114	Seguridad Social	171,273.62
5115	Otras Prestaciones Sociales y Económicas	360,350.00
5116	Pago de Estímulos a Servidores Públicos	101,000.00
5121	Materiales de Administración, Emisión de Documentos y Artículos Oficiales	144,581.45
5122	Alimentos y Utensilios	26,512.83
5126	Combustibles, Lubricantes y Aditivos	341,567.49
5129	Herramientas, Refacciones y Accesorios menores	31,203.41
5132	Servicios de Arrendamiento	135,623.40
5133	Servicios Profesionales, Científicos y Técnicos y Otros Servicios	27,400.00
5134	Servicios Financieros, Bancarios y Comerciales	8,400.00
5135	Servicios de Instalación, Reparación, Mantenimiento y Conservación	20,352.55
5136	Servicios de Comunicación Social y Publicidad	5,220.00
5137	Servicios de Traslado y Viáticos	153,457.00
5139	Otros Servicios Generales	106,738.14
5231	Subsidios	112,804.29
5591	Gastos de Ejercicios Anteriores	
5599	Otros Gastos Varios	
5611	Construcción de Bienes no Capitalizable	



GOBIERNO CONSTITUCIONAL DEL ESTADO DE CHIAPAS
PROCURADURÍA AMBIENTAL DEL ESTADO DE CHIAPAS

SISTEMA CONTABLE 2024
INTEGRACIÓN DEL PRESUPUESTO


Página 2 de 2
12/02/2025

PERÍODO : AL 31 DE DICIEMBRE DEL 2024

Fecha:

NUM. DE CUENTA	NOMBRE	IMPORTE
----------------	--------	---------


C.P. Manlio Alonso Villacís Haddad
Delegado Administrativo


Dr. Héctor Jesús Zuan Córdoba
Director General



GOBIERNO CONSTITUCIONAL DEL ESTADO DE CHIAPAS
 PROCURADURÍA AMBIENTAL DEL ESTADO DE CHIAPAS

SISTEMA CONTABLE 2024
 BALANZA DE COMPROBACIÓN MENSUAL

PERÍODO : Diciembre

Fecha:

CUENTA		SALDOS INICIALES DEL 01 DE DICIEMBRE DE 2024		MOVIMIENTOS DEL MES		SALDOS FINALES AL 31 DE DICIEMBRE DE 2024	
NÚMERO	NOMBRE	DEUDOR	ACREEDOR	DEBE	HABER	DEUDOR	ACREEDOR
1111	Efectivo	14,650.00		19,326.44	33,976.44		
1113	Bancos/Dependencias y Otros	57,470.04		213,705.34	269,985.34	1,190.04	
1115	Fondos con Afectación Específica	530,533.85		1,004,872.22	1,157,125.63	378,280.44	
1122	Cuentas por Cobrar a Corto Plazo			232.56		232.56	
1123	Deudores Diversos por Cobrar a Corto Plazo	4,326.00		24,636.00	28,962.00		
1222	Deudores Diversos a Largo Plazo	10,647.74				10,647.74	
1241	Mobiliario y Equipo de Administración	92,723.50				92,723.50	
2111	Servicios Personales por Pagar a Corto Plazo		14,928.64	599,752.95	748,429.55		163,605.24
2112	Proveedores por Pagar a Corto Plazo		6,264.61	500,276.82	501,381.68		7,369.47
2115	Transferencias Otorgadas por Pagar a Corto Plazo			120,373.13	120,373.13		
2117	Retenciones y Contribuciones por Pagar a Corto Plazo		134,510.39	172,273.31	119,614.01		81,851.09
2211	Proveedores por Pagar a Largo Plazo		6,160.92				6,160.92
2249	Otros Pasivos Diferidos a Largo Plazo		122,892.52		346.57		123,239.09
3221	Resultados de Ejercicios Anteriores		(19,894.12)	6,999.83	950.39		(25,943.56)
3262	Operaciones Internas de Egresos		5,039,023.15	7,043.00	827,448.35		5,859,428.50
4399	Otros Ingresos y Beneficios Varios		0.62				0.62
5111	Remuneraciones al Personal de Carácter Permanente	1,631,269.91		169,958.33	12,090.94	1,789,137.30	
5113	Remuneraciones Adicionales y Especiales	1,746,665.68		497,530.70	47,182.19	2,197,014.19	
5114	Seguridad Social	128,790.29		42,483.33		171,273.62	
5115	Otras Prestaciones Sociales y Económicas	328,262.50		32,441.67	354.17	360,350.00	
5116	Pago de Estímulos a Servidores Públicos	101,000.00				101,000.00	
5121	Materiales de Administración, Emisión de Documentos y Artículos Oficiales	135,577.33		9,370.12	366.00	144,581.45	
5122	Alimentos y Utensilios	23,079.98		3,432.85		26,512.83	
5126	Combustibles, Lubricantes y Aditivos	112,295.47		445,453.82	216,181.80	341,567.49	
5129	Herramientas, Refacciones y Accesorios Menores	19,924.20		12,064.21	785.00	31,203.41	
5132	Servicios de Arrendamiento	124,321.45		11,301.95		135,623.40	
5133	Servicios Profesionales, Científicos y Técnicos y Otros Servicios	10,000.00		17,400.00		27,400.00	
5134	Servicios Financieros, Bancarios y Comerciales	8,400.00				8,400.00	
5135	Servicios de Instalación, Reparación, Mantenimiento y Conservación	11,323.44		9,029.11		20,352.55	



GOBIERNO CONSTITUCIONAL DEL ESTADO DE CHIAPAS
PROCURADURÍA AMBIENTAL DEL ESTADO DE CHIAPAS

SISTEMA CONTABLE 2024
BALANZA DE COMPROBACIÓN MENSUAL

Página 2 de 2

PERÍODO : Diciembre

Fecha:

12/02/2025

CUENTA		SALDOS INICIALES DEL 01 DE DICIEMBRE DE 2024		MOVIMIENTOS DEL MES		SALDOS FINALES AL 31 DE DICIEMBRE DE 2024	
NÚMERO	NOMBRE	DEUDOR	ACREEDOR	DEBE	HABER	DEUDOR	ACREEDOR
5136	Servicios de Comunicación Social y Publicidad	5,220.00				5,220.00	
5137	Servicios de Traslado y Viáticos	128,328.00		26,029.00	900.00	153,457.00	
5139	Otros Servicios Generales	79,077.00		27,661.14		106,738.14	
5231	Subsidios			116,588.71	3,784.42	112,804.29	
5599	Otros Gastos Varios	0.35		2.14	1.07	1.42	
7631	Bienes Bajo Contrato en Comodato	845,000.00				845,000.00	
7641	Contrato de Comodato por Bienes		845,000.00				845,000.00
8211	Presupuesto de Egresos Aprobado		5,401,819.13				5,401,819.13
8221	Presupuesto de Egresos por Ejercer	1,265,893.25		293,703.14	1,432,803.56	126,792.83	
8231	Modificaciones al Presupuesto de Egresos Aprobado		457,609.37	7,043.00	7,043.00		457,609.37
8241	Presupuesto de Egresos Comprometido			1,707,405.08	1,707,405.08		
8251	Presupuesto de Egresos Devengado	96,474.83		1,486,207.66	1,328,474.34	254,208.15	
8261	Presupuesto de Egresos Ejercido	38,094.08		1,117,602.05	1,155,696.13		
8271	Presupuesto de Egresos Pagado	4,458,966.34		1,090,233.41	70,772.23	5,478,427.52	
SUMAS :		12,008,315.23	12,008,315.23	9,792,433.02	9,792,433.02	12,920,139.87	12,920,139.87

C.P. Manlio Alonso Villalobos Haddad

Delegado Administrativo

Dr. Héctor Jesús Zúñiga Córdova

Director General



GOBIERNO CONSTITUCIONAL DEL ESTADO DE CHIAPAS
 PROCURADURÍA AMBIENTAL DEL ESTADO DE CHIAPAS

SISTEMA CONTABLE 2024
 BALANZA DE COMPROBACIÓN MENSUAL

PERÍODO : Diciembre

Fecha: 12/02/2025 Página 1 de 2

CUENTA		SALDOS INICIALES DEL 01 DE DICIEMBRE DE 2024		MOVIMIENTOS DEL MES		SALDOS FINALES AL 31 DE DICIEMBRE DE 2024	
NÚMERO	NOMBRE	DEUDOR	ACREEDOR	DEBE	HABER	DEUDOR	ACREEDOR
1111	Efectivo	14,650.00		19,326.44	33,976.44		
1113	Bancos/Dependencias y Otros	57,470.04		213,705.34	269,985.34	1,190.04	
1115	Fondos con Afectación Específica	530,533.85		1,004,872.22	1,157,125.63	378,280.44	
1122	Cuentas por Cobrar a Corto Plazo			232.56		232.56	
1123	Deudores Diversos por Cobrar a Corto Plazo	4,326.00		24,636.00	28,962.00		
1222	Deudores Diversos a Largo Plazo	10,647.74				10,647.74	
1241	Mobiliario y Equipo de Administración	92,723.50				92,723.50	
2111	Servicios Personales por Pagar a Corto Plazo		14,928.64	599,752.95	748,429.55		163,605.24
2112	Proveedores por Pagar a Corto Plazo		6,264.61	500,276.82	501,381.68		7,369.47
2115	Transferencias Otorgadas por Pagar a Corto Plazo			120,373.13	120,373.13		
2117	Retenciones y Contribuciones por Pagar a Corto Plazo		134,510.39	172,273.31	119,614.01		81,851.09
2211	Proveedores por Pagar a Largo Plazo		6,160.92				6,160.92
2249	Otros Pasivos Diferidos a Largo Plazo		122,892.52		346.57		123,239.09
3221	Resultados de Ejercicios Anteriores		(19,894.12)	6,999.83	950.39		(25,943.56)
3262	Operaciones Internas de Egresos		5,039,023.15	7,043.00	827,448.35		5,859,428.50
4399	Otros Ingresos y Beneficios Varios		0.62				0.62
5111	Remuneraciones al Personal de Carácter Permanente	1,631,269.91		169,958.33	12,090.94	1,789,137.30	
5113	Remuneraciones Adicionales y Especiales	1,746,665.68		497,530.70	47,182.19	2,197,014.19	
5114	Seguridad Social	128,790.29		42,483.33		171,273.62	
5115	Otras Prestaciones Sociales y Económicas	328,262.50		32,441.67	354.17	360,350.00	
5116	Pago de Estímulos a Servidores Públicos	101,000.00				101,000.00	
5121	Materiales de Administración, Emisión de Documentos y Artículos Oficiales	135,577.33		9,370.12	366.00	144,581.45	
5122	Alimentos y Utensilios	23,079.98		3,432.85		26,512.83	
5126	Combustibles, Lubricantes y Aditivos	112,295.47		445,453.82	216,181.80	341,567.49	
5129	Herramientas, Refacciones y Accesorios Menores	19,924.20		12,064.21	785.00	31,203.41	
5132	Servicios de Arrendamiento	124,321.45		11,301.95		135,623.40	
5133	Servicios Profesionales, Científicos y Técnicos y Otros Servicios	10,000.00		17,400.00		27,400.00	
5134	Servicios Financieros, Bancarios y Comerciales	8,400.00				8,400.00	
5135	Servicios de Instalación, Reparación, Mantenimiento y Conservación	11,323.44		9,029.11		20,352.55	



GOBIERNO CONSTITUCIONAL DEL ESTADO DE CHIAPAS
PROCURADURÍA AMBIENTAL DEL ESTADO DE CHIAPAS

SISTEMA CONTABLE 2024
BALANZA DE COMPROBACIÓN MENSUAL

PERÍODO : Diciembre

Fecha:

CUENTA		SALDOS INICIALES DEL 01 DE DICIEMBRE DE 2024		MOVIMIENTOS DEL MES		SALDOS FINALES AL 31 DE DICIEMBRE DE 2024	
NÚMERO	NOMBRE	DEUDOR	ACREEDOR	DEBE	HABER	DEUDOR	ACREEDOR
5136	Servicios de Comunicación Social y Publicidad	5,220.00				5,220.00	
5137	Servicios de Traslado y Viáticos	128,328.00		26,029.00	900.00	153,457.00	
5139	Otros Servicios Generales	79,077.00		27,661.14		106,738.14	
5231	Subsidios			116,588.71	3,784.42	112,804.29	
5599	Otros Gastos Varios	0.35		2.14	1.07	1.42	
7631	Bienes Bajo Contrato en Comodato	845,000.00				845,000.00	
7641	Contrato de Comodato por Bienes		845,000.00				845,000.00
8211	Presupuesto de Egresos Aprobado		5,401,819.13				5,401,819.13
8221	Presupuesto de Egresos por Ejercer	1,265,893.25		293,703.14	1,432,803.56	126,792.83	
8231	Modificaciones al Presupuesto de Egresos Aprobado		457,609.37	7,043.00	7,043.00		457,609.37
8241	Presupuesto de Egresos Comprometido			1,707,405.08	1,707,405.08		
8251	Presupuesto de Egresos Devengado	96,474.83		1,486,207.66	1,328,474.34	254,208.15	
8261	Presupuesto de Egresos Ejercido	38,094.08		1,117,602.05	1,155,696.13		
8271	Presupuesto de Egresos Pagado	4,458,966.34		1,090,233.41	70,772.23	5,478,427.52	
SUMAS :		12,008,315.23	12,008,315.23	9,792,433.02	9,792,433.02	12,920,139.87	12,920,139.87


C.P. Manlio Alfonso Villacis Haddad
Delegado Administrativo


Dr. Héctor Jesús Zúñiga Córdoba
Director General



GOBIERNO CONSTITUCIONAL DEL ESTADO DE CHIAPAS
 PROCURADURÍA AMBIENTAL DEL ESTADO DE CHIAPAS

SISTEMA CONTABLE 2024
 BALANZA DE COMPROBACIÓN ACUMULADA

PERÍODO : DEL 1o. DE ENERO AL 31 DE DICIEMBRE DE 2024

Fecha: 12/02/2025
 Página 1 de 2

CUENTA		SALDOS INICIALES DEL 01 DE ENERO DE 2024		MOVIMIENTOS DEL MES		SALDOS FINALES AL 31 DE DICIEMBRE DE 2024	
NÚMERO	NOMBRE	DEUDOR	ACREEDOR	DEBE	HABER	DEUDOR	ACREEDOR
1111	Efectivo			41,416.44	41,416.44		
1113	Bancos/Dependencias y Otros	3,119.85		1,004,120.52	1,006,050.33	1,190.04	
1115	Fondos con Afectación Específica	1,064,150.51		6,282,451.72	6,968,321.79	378,280.44	
1122	Cuentas por Cobrar a Corto Plazo	701.18		232.56	701.18	232.56	
1123	Deudores Diversos por Cobrar a Corto Plazo			180,151.00	180,151.00		
1222	Deudores Diversos a Largo Plazo	10,647.74				10,647.74	
1241	Mobiliario y Equipo de Administración	93,902.54			1,179.04	92,723.50	
1279	Otros Activos Diferidos			42,482.06	42,482.06		
2111	Servicios Personales por Pagar a Corto Plazo		38,080.92	4,598,975.12	4,724,499.44		163,605.24
2112	Proveedores por Pagar a Corto Plazo		15,457.23	995,982.29	987,894.53		7,369.47
2115	Transferencias Otorgadas por Pagar a Corto Plazo			120,373.13	120,373.13		
2117	Retenciones y Contribuciones por Pagar a Corto Plazo		92,342.30	639,208.02	628,716.81		81,851.09
2119	Otras Cuentas por Pagar a Corto Plazo		3,572.00	3,606.00	34.00		
2211	Proveedores por Pagar a Largo Plazo		6,160.92		346.57		6,160.92
2249	Otros Pasivos Diferidos a Largo Plazo		122,892.52				123,239.09
3211	Resultados del Ejercicio (Ahorro/Desahorro)		223,336.45	446,672.90	223,336.45		
3221	Resultados de Ejercicios Anteriores		670,679.48	1,144,948.96	448,325.92		(25,943.56)
3262	Operaciones Internas de Egresos			20,752.91	5,880,181.41		5,859,428.50
4399	Otros Ingresos y Beneficios Varios				0.62		0.62
5111	Remuneraciones al Personal de Carácter Permanente			2,013,157.06	224,019.76	1,789,137.30	
5113	Remuneraciones Adicionales y Especiales			2,355,935.99	158,921.80	2,197,014.19	
5114	Seguridad Social			171,995.16	721.54	171,273.62	
5115	Otras Prestaciones Sociales y Económicas			416,654.17	56,304.17	360,350.00	
5116	Pago de Estímulos a Servidores Públicos			106,000.00	5,000.00	101,000.00	
5121	Materiales de Administración, Emisión de Documentos y Artículos Oficiales			144,947.45	366.00	144,581.45	
5122	Alimentos y Utensilios			26,512.83		26,512.83	
5126	Combustibles, Lubricantes y Aditivos			557,749.29	216,181.80	341,567.49	
5129	Herramientas, Refacciones y Accesorios Menores			37,046.01	5,842.60	31,203.41	
5132	Servicios de Arrendamiento			135,623.40		135,623.40	



**GOBIERNO CONSTITUCIONAL DEL ESTADO DE CHIAPAS
 PROCURADURÍA AMBIENTAL DEL ESTADO DE CHIAPAS**

**SISTEMA CONTABLE 2024
 BALANZA DE COMPROBACIÓN ACUMULADA**

PERÍODO : DEL 1o. DE ENERO AL 31 DE DICIEMBRE DE 2024

Página 2 de 2
 Fecha: 12/02/2025

CUENTA		SALDOS INICIALES DEL 01 DE ENERO DE 2024		MOVIMIENTOS DEL MES		SALDOS FINALES AL 31 DE DICIEMBRE DE 2024	
NÚMERO	NOMBRE	DEUDOR	ACREEDOR	DEBE	HABER	DEUDOR	ACREEDOR
5133	Servicios Profesionales, Científicos y Técnicos y Otros Servicios			37,400.00	10,000.00	27,400.00	
5134	Servicios Financieros, Bancarios y Comerciales			8,400.00		8,400.00	
5135	Servicios de Instalación, Reparación, Mantenimiento y Conservación			20,352.55		20,352.55	
5136	Servicios de Comunicación Social y Publicidad			5,220.00		5,220.00	
5137	Servicios de Traslado y Viáticos			155,842.00	2,385.00	153,457.00	
5139	Otros Servicios Generales			107,114.14	376.00	106,738.14	
5231	Subsidios			116,588.71	3,784.42	112,804.29	
5599	Otros Gastos Varios			2.84	1.42	1.42	
7631	Bienes Bajo Contrato en Comodato	139,700.00		705,300.00		845,000.00	
7641	Contrato de Comodato por Bienes		139,700.00		705,300.00		845,000.00
8211	Presupuesto de Egresos Aprobado				5,401,819.13		5,401,819.13
8221	Presupuesto de Egresos por Ejercer			6,311,746.35	6,184,953.52	126,792.83	
8231	Modificaciones al Presupuesto de Egresos Aprobado			41,233.55	498,842.92		457,609.37
8241	Presupuesto de Egresos Comprometido			6,827,623.06	6,827,623.06		
8251	Presupuesto de Egresos Devengado			6,679,721.78	6,425,513.63	254,208.15	
8261	Presupuesto de Egresos Ejercido			5,867,780.54	5,867,780.54		
8271	Presupuesto de Egresos Pagado			5,604,597.52	126,170.00	5,478,427.52	
SUMAS :		1,312,221.82	1,312,221.82	53,975,918.03	53,975,918.03	12,920,139.87	12,920,139.87

C.P. Manlio Alonso Villacís Haddad
 Delegado Administrativo

Dr. Héctor Jesús Zúñiga Córdova
 Director General



GOBIERNO CONSTITUCIONAL DEL ESTADO DE CHIAPAS

PROCURADURÍA AMBIENTAL DEL ESTADO DE CHIAPAS

SISTEMA CONTABLE 2024
VARIACIÓN EN CUENTAS DE BALANCE

Página 1 de 1

PERÍODO : PRACTICADO AL 31 DE DICIEMBRE DEL 2024

Fecha:

12/02/2025

CUENTA		SALDOS				VARIACIÓN		
NÚMERO	NOMBRE	AL 31 DE DICIEMBRE DE 2023		AL 31 DE DICIEMBRE DEL 2024		ACTIVO	PASIVO Y HACIENDA PÚBLICA	REFERENCIA
		ACTIVO	PASIVO Y HACIENDA PÚBLICA	ACTIVO	PASIVO Y HACIENDA PÚBLICA			
1113	Bancos/Dependencias y Otros	3,119.85		1,190.04		(1,929.81)		1
1115	Fondos con Afectación Específica	1,064,150.51		378,280.44		(685,870.07)		2
1122	Cuentas por Cobrar a Corto Plazo	701.18		232.56		(468.62)		3
1222	Deudores Diversos a Largo Plazo	10,647.74		10,647.74				
1241	Mobiliario y Equipo de Administración	93,902.54		92,723.50		(1,179.04)		4
2111	Servicios Personales por Pagar a Corto Plazo		38,080.92		163,605.24		125,524.32	5
2112	Proveedores por Pagar a Corto Plazo		15,457.23		7,369.47		(8,087.76)	6
2117	Retenciones y Contribuciones por Pagar a Corto Plazo		92,342.30		81,851.09		(10,491.21)	7
2119	Otras Cuentas por Pagar a Corto Plazo		3,572.00				(3,572.00)	8
2211	Proveedores por Pagar a Largo Plazo		6,160.92		6,160.92			
2249	Otros Pasivos Diferidos a Largo Plazo		122,892.52		123,239.09		346.57	9
3211	Resultados del Ejercicio (Ahorro/Desahorro)		223,336.45		126,792.03		(96,544.42)	10
3221	Resultados de Ejercicios Anteriores		670,679.48		(25,943.56)		(696,623.04)	11
TOTALES		1,172,521.82	1,172,521.82	483,074.28	483,074.28	(689,447.54)	(689,447.54)	

C.P. Manlio Alonso Villacís Haddad
Delegado Administrativo

Dr. Héctor Jesús Zúñiga Córdova
Director General



GOBIERNO CONSTITUCIONAL DEL ESTADO DE CHIAPAS

SECRETARÍA DE HACIENDA

Analítico de Partidas por Clasificación Administrativa

SISTEMA PRESUPUESTARIO 2024

(PESOS)

CIERRE MENSUAL DE DICIEMBRE

EP-01
Página 1 de 2

2.1.1.2.1.290 Procuraduría Ambiental del Estado de Chiapas

martes, 31 de diciembre de 2024

Table with columns: UR, UR0, FI, F, SF, SSF, PP, OA, AI, PT, MPIO, GA, COGC, GASTO, GTO, AG, TG, TR, FF, SFTE, RM, PF, RI, CP, DM, DESCRIPCIÓN, Presupuesto Aprobado, Modificación Neta, Presupuesto Modificado, Presupuesto Liberado, Presupuesto por Liberar, Presupuesto Ministrado, Presupuesto Comprometido, Presupuesto Devengado, Presupuesto Ejercido, Presupuesto Pagado, Subejercicio. Includes rows for Gran Total and various program items like 'Programa de Igualdad, Inclusión y Transversalidad de género'.

Handwritten signatures and stamps at the bottom of the page.



GOBIERNO CONSTITUCIONAL DEL ESTADO DE CHIAPAS
SECRETARÍA DE HACIENDA

Analítico de Partidas por Clasificación Administrativa
SISTEMA PRESUPUESTARIO 2024
(PESOS)
CIERRE MENSUAL DE DICIEMBRE

2.1.1.2.1.290 Procuraduría Ambiental del Estado de Chiapas

martes, 31 de diciembre de 2024

UR	URO	FI	F	SF	SSFPS	PP	OA	AI	PT	MPIO	GA	COGC	GASTO	GTO	AG	TG	TR	FF	SFTE	RM	PF	RI	CP	DM	DESCRIPCIÓN	Presupuesto Aprobado	Modificación Neta	Presupuesto Modificado	Presupuesto Liberado	Presupuesto por Liberar	Presupuesto Ministrado	Presupuesto Comprometido	Presupuesto Devengado	Presupuesto Ejercido	Presupuesto Pagado	Subejercicio	
01	001	2	1	6	1	J	070	01	C07	A001	000	A	00	37211	00	24	1	1	5	5	28	CO070	817	2024	1	Pasajes Nacionales Terrestres.	890.79	0.00	890.79	890.79	0.00	890.79	0.00	0.00	0.00	0.00	890.79
01	001	2	1	6	1	J	070	01	C07	A001	000	A	00	37213	00	24	1	1	5	5	28	CO070	817	2024	1	Otros Pasajes.	10,400.00	0.00	10,400.00	10,400.00	0.00	10,400.00	8,600.00	8,600.00	8,600.00	8,600.00	1,800.00
01	001	2	1	6	1	J	070	01	C07	A001	000	A	00	37511	00	24	1	1	5	5	28	CO070	817	2024	1	Viáticos Nacionales.	143,918.00	-7,043.00	136,875.00	136,875.00	0.00	136,875.00	135,260.00	135,260.00	135,260.00	135,260.00	1,615.00
01	001	2	1	6	1	J	070	01	C07	A001	000	A	00	39202	00	24	1	1	5	5	28	CO010	811	2024	1	Otros Impuestos y Derechos.	15,154.00	0.00	15,154.00	15,154.00	0.00	15,154.00	15,154.00	15,154.00	15,154.00	15,154.00	0.00
01	001	2	1	6	1	J	070	01	C07	A001	000	A	1C	1000												Servicios Personales.	4,508,530.09	146,871.97	4,655,402.06	4,655,402.06	0.00	4,655,402.06	4,618,775.11	4,618,775.11	4,395,823.76	4,395,823.76	26,626.95
01	001	2	1	6	1	J	070	01	C07	A001	000	A	1C	11304	00	24	1	1	5	5	28	CO010	811	2024	6	Sueldo al Personal de Confianza.	1,724,859.55	67,268.40	1,792,118.95	1,792,118.95	0.00	1,792,118.95	1,789,137.30	1,789,137.30	1,732,905.65	1,732,905.65	7,981.65
01	001	2	1	6	1	J	070	01	C07	A001	000	A	1C	13201	00	24	1	1	5	5	28	CO010	811	2024	6	Primas de Vacaciones y Dominical.	44,560.77	2,003.50	46,564.27	46,564.27	0.00	46,564.27	42,848.39	42,848.39	39,869.89	39,869.89	3,715.88
01	001	2	1	6	1	J	070	01	C07	A001	000	A	1C	13202	00	24	1	1	5	5	28	CO010	811	2024	6	Agüinalo o Gratificación de Fin de Año.	342,775.06	15,421.36	358,196.42	358,196.42	0.00	358,196.42	335,054.68	335,054.68	286,302.42	286,302.42	23,131.74
01	001	2	1	6	1	J	070	01	C07	A001	000	A	1C	13420	00	24	1	1	5	5	28	CO010	811	2024	6	Compensaciones por Servicios Especiales.	670,773.04	26,159.26	696,932.30	696,932.30	0.00	696,932.30	694,506.24	694,506.24	678,377.24	678,377.24	2,426.06
01	001	2	1	6	1	J	070	01	C07	A001	000	A	1C	13420	00	24	1	1	5	5	28	CO010	811	2024	8	Compensaciones por Servicios Especiales.	1,127,626.50	0.00	1,127,626.50	1,127,626.50	0.00	1,127,626.50	1,124,604.88	1,124,604.88	1,045,321.72	1,045,321.72	3,021.62
01	001	2	1	6	1	J	070	01	C07	A001	000	A	1C	14103	00	24	1	1	5	5	28	CO010	811	2024	6	Aportaciones al IMSS.	184,744.17	1,029.45	185,773.62	185,773.62	0.00	185,773.62	185,773.62	185,773.62	151,776.02	151,776.02	0.00
01	001	2	1	6	1	J	070	01	C07	A001	000	A	1C	14401	00	24	1	1	5	5	28	CO010	811	2024	1	Cuotas para el Seguro de Vida.	6,000.00	0.00	6,000.00	6,000.00	0.00	6,000.00	5,500.00	5,500.00	5,500.00	5,500.00	500.00
01	001	2	1	6	1	J	070	01	C07	A001	000	A	1C	15901	00	24	1	1	5	5	28	CO010	811	2024	6	Otras Prestaciones.	0.00	4,200.00	4,200.00	4,200.00	0.00	4,200.00	4,200.00	4,200.00	4,200.00	4,200.00	0.00
01	001	2	1	6	1	J	070	01	C07	A001	000	A	1C	15906	00	24	1	1	5	5	28	CO010	811	2024	6	Previsión Social Múltiple.	331,800.00	25,200.00	357,000.00	357,000.00	0.00	357,000.00	356,150.00	356,150.00	348,570.82	348,570.82	850.00
01	001	2	1	6	1	J	070	01	C07	A001	000	A	1C	17103	00	24	1	1	5	5	28	CO010	811	2024	6	Estímulos al Personal Operativo.	26,400.00	2,800.00	29,400.00	29,400.00	0.00	29,400.00	29,400.00	29,400.00	29,400.00	29,400.00	0.00
01	001	2	1	6	1	J	070	01	C07	A001	000	A	1C	17103	00	24	1	1	5	5	28	CO010	811	2024	6	Incentivos al Personal.	68,800.00	2,800.00	71,600.00	71,600.00	0.00	71,600.00	71,600.00	71,600.00	71,600.00	71,600.00	0.00
01	001	2	1	6	1	J	070	01	C07	A001	000	A	1C	3000												Servicios Generales.	91,961.06	3,091.86	95,052.92	95,052.92	0.00	95,052.92	91,584.14	91,584.14	67,770.00	67,770.00	3,468.76
01	001	2	1	6	1	J	070	01	C07	A001	000	A	1C	39203	00	24	1	1	5	5	28	CO010	811	2024	B	Otras Contribuciones.	0.00	175.01	175.01	175.01	0.00	175.01	0.00	0.00	0.00	0.00	175.01
01	001	2	1	6	1	J	070	01	C07	A001	000	A	1C	39203	00	24	1	1	5	5	28	CO060	816	2024	B	Otras Contribuciones.	5,205.35	0.00	5,205.35	5,205.35	0.00	5,205.35	5,187.00	5,187.00	3,839.00	3,839.00	16.35
01	001	2	1	6	1	J	070	01	C07	A001	000	A	1C	39801	00	24	1	1	5	5	28	CO010	811	2024	6	Impuesto Sobre Nóminas y Otros que se Deriven de una Relación Laboral.	0.00	2,916.85	2,916.85	2,916.85	0.00	2,916.85	0.00	0.00	0.00	0.00	2,916.85
01	001	2	1	6	1	J	070	01	C07	A001	000	A	1C	39801	00	24	1	1	5	5	28	CO060	816	2024	6	Impuesto Sobre Nóminas y Otros que se Deriven de una Relación Laboral.	86,755.71	0.00	86,755.71	86,755.71	0.00	86,755.71	86,397.14	86,397.14	63,931.00	63,931.00	354.57
01	001	2	1	6	1	J	070	01	C07	A001	000	A	1C	4000												Transferencias, Asignaciones, Subsidios y Otras Ayudas.	0.00	112,804.29	112,804.29	112,804.29	0.00	112,804.29	112,804.29	112,804.29	112,804.29	112,804.29	0.00
01	001	2	1	6	1	J	070	01	C07	A001	000	A	1C	43909	00	24	1	1	5	H	28	CO010	811	2024	6	Subsidios por Otras Medidas Económicas.	0.00	112,804.29	112,804.29	112,804.29	0.00	112,804.29	112,804.29	112,804.29	112,804.29	112,804.29	0.00



GOBIERNO CONSTITUCIONAL DEL ESTADO DE CHIAPAS

SECRETARÍA DE HACIENDA

Por Capítulos, Concepto, Partida Genérica y Partida Específica por Clasificación Administrativa

SISTEMA PRESUPUESTARIO 2024

(PESOS)

CIERRE MENSUAL DE DICIEMBRE

EP-03

Página 1 de 3

martes, 31 de diciembre de 2024

2.1.1.2.1.290 Procuraduría Ambiental del Estado de Chiapas

Capítulo/Concepto/ Partida/Gasto	Descripción	Presupuesto Aprobado	Modificación Neta	Presupuesto Modificado	Presupuesto Liberado	Presupuesto por Liberar	Presupuesto Ministrado	Presupuesto Comprometido	Presupuesto Devenzado	Presupuesto Ejercido	Presupuesto Pagado	Subejercido
Gran Total		5,401,819.13	457,609.37	5,859,428.50	5,859,428.50	0.00	5,859,428.50	5,732,635.67	5,732,635.67	5,478,427.52	5,478,427.52	126,792.83
INSTITUCIONALES												
1000	1000 Servicios Personales.	4,508,530.09	146,871.97	4,655,402.06	4,655,402.06	0.00	4,655,402.06	4,618,775.11	4,618,775.11	4,395,823.76	4,395,823.76	36,626.95
1100	1100 Remuneraciones al Personal de Carácter Permanente.	1,724,850.55	67,268.40	1,792,118.95	1,792,118.95	0.00	1,792,118.95	1,789,137.30	1,789,137.30	1,732,905.65	1,732,905.65	2,981.65
113	113 Sueldos Base al Personal Permanente.	1,724,850.55	67,268.40	1,792,118.95	1,792,118.95	0.00	1,792,118.95	1,789,137.30	1,789,137.30	1,732,905.65	1,732,905.65	2,981.65
11304	11304 Sueldo al Personal de Confianza.	1,724,850.55	67,268.40	1,792,118.95	1,792,118.95	0.00	1,792,118.95	1,789,137.30	1,789,137.30	1,732,905.65	1,732,905.65	2,981.65
1300	1300 Remuneraciones Adicionales y Especiales.	2,185,735.37	43,574.12	2,229,309.49	2,229,309.49	0.00	2,229,309.49	2,197,014.19	2,197,014.19	2,051,871.27	2,051,871.27	32,295.30
132	132 Primas de Vacaciones, Dominical y Gratificación de Fin de Año.	387,335.83	17,414.86	404,750.69	404,750.69	0.00	404,750.69	377,903.07	377,903.07	328,172.31	328,172.31	26,847.62
13201	13201 Primas de Vacaciones y Dominical.	44,560.77	2,003.50	46,564.27	46,564.27	0.00	46,564.27	42,848.39	42,848.39	39,869.89	39,869.89	3,715.88
13202	13202 Aguinaldo o Gratificación de Fin de Año.	342,775.06	15,411.36	358,186.42	358,186.42	0.00	358,186.42	335,054.68	335,054.68	288,302.42	288,302.42	23,131.74
134	134 Compensaciones.	1,798,399.54	26,159.26	1,824,558.80	1,824,558.80	0.00	1,824,558.80	1,819,111.12	1,819,111.12	1,723,698.96	1,723,698.96	5,447.68
13420	13420 Compensaciones por Servicios Especiales.	1,798,399.54	26,159.26	1,824,558.80	1,824,558.80	0.00	1,824,558.80	1,819,111.12	1,819,111.12	1,723,698.96	1,723,698.96	5,447.68
1400	1400 Seguridad Social.	170,744.17	1,029.45	171,773.62	171,773.62	0.00	171,773.62	171,273.62	171,273.62	157,276.02	157,276.02	500.00
141	141 Aportaciones de Seguridad Social.	164,744.17	1,029.45	165,773.62	165,773.62	0.00	165,773.62	165,773.62	165,773.62	151,776.02	151,776.02	0.00
14103	14103 Aportaciones al IMSS.	164,744.17	1,029.45	165,773.62	165,773.62	0.00	165,773.62	165,773.62	165,773.62	151,776.02	151,776.02	0.00
144	144 Aportaciones para Seguros.	6,000.00	0.00	6,000.00	6,000.00	0.00	6,000.00	5,500.00	5,500.00	5,500.00	5,500.00	500.00
14401	14401 Cuotas para el Seguro de Vida.	6,000.00	0.00	6,000.00	6,000.00	0.00	6,000.00	5,500.00	5,500.00	5,500.00	5,500.00	500.00
1500	1500 Otras Prestaciones Sociales y Económicas.	331,800.00	29,400.00	361,200.00	361,200.00	0.00	361,200.00	360,350.00	360,350.00	352,770.82	352,770.82	850.00
159	159 Otras Prestaciones Sociales y Económicas.	331,800.00	29,400.00	361,200.00	361,200.00	0.00	361,200.00	360,350.00	360,350.00	352,770.82	352,770.82	850.00
15901	15901 Otras Prestaciones.	0.00	4,200.00	4,200.00	4,200.00	0.00	4,200.00	4,200.00	4,200.00	4,200.00	4,200.00	0.00
15906	15906 Previsión Social Múltiple.	331,800.00	25,200.00	357,000.00	357,000.00	0.00	357,000.00	356,150.00	356,150.00	348,570.82	348,570.82	850.00
1700	1700 Pago de Estímulos a Servidores Públicos.	95,400.00	5,600.00	101,000.00	101,000.00	0.00	101,000.00	101,000.00	101,000.00	101,000.00	101,000.00	0.00
171	171 Estímulos.	95,400.00	5,600.00	101,000.00	101,000.00	0.00	101,000.00	101,000.00	101,000.00	101,000.00	101,000.00	0.00
17102	17102 Estímulos al Personal Operativo.	26,600.00	2,800.00	29,400.00	29,400.00	0.00	29,400.00	29,400.00	29,400.00	29,400.00	29,400.00	0.00
17103	17103 Incentivos al Personal.	68,800.00	2,800.00	71,600.00	71,600.00	0.00	71,600.00	71,600.00	71,600.00	71,600.00	71,600.00	0.00
2000	2000 Materiales y Suministros	390,278.65	201,884.25	592,162.90	592,162.90	0.00	592,162.90	543,865.18	543,865.18	536,797.93	536,797.93	48,297.72
2100	2100 Materiales de Administración, Emisión de Documentos y Artículos Oficiales.	146,097.09	7,043.00	153,140.09	153,140.09	0.00	153,140.09	144,581.45	144,581.45	137,582.45	137,582.45	8,558.64
211	211 Materiales, Útiles y Equipos Menores de Oficina.	29,947.78	0.00	29,947.78	29,947.78	0.00	29,947.78	25,192.98	25,192.98	25,192.98	25,192.98	4,754.80
21101	21101 Materiales y Útiles de Oficina.	29,947.78	0.00	29,947.78	29,947.78	0.00	29,947.78	25,192.98	25,192.98	25,192.98	25,192.98	4,754.80
214	214 Materiales, Útiles y Equipos Menores de Tecnologías de la Información y Comunicaciones.	113,649.31	7,043.00	120,692.31	120,692.31	0.00	120,692.31	119,388.47	119,388.47	112,389.47	112,389.47	1,303.84
21401	21401 Materiales y Útiles Consumibles para el Procesamiento en Equipos y Bienes Informáticos.	113,649.31	7,043.00	120,692.31	120,692.31	0.00	120,692.31	119,388.47	119,388.47	112,389.47	112,389.47	1,303.84
216	216 Material de Limpieza.	2,500.00	0.00	2,500.00	2,500.00	0.00	2,500.00	0.00	0.00	0.00	0.00	2,500.00
21601	21601 Material de Limpieza.	2,500.00	0.00	2,500.00	2,500.00	0.00	2,500.00	0.00	0.00	0.00	0.00	2,500.00
2200	2200 Alimentos y Utensilios.	29,860.00	0.00	29,860.00	29,860.00	0.00	29,860.00	26,512.83	26,512.83	26,512.83	26,512.83	3,347.17
221	221 Productos Alimenticios para Personas.	26,860.00	0.00	26,860.00	26,860.00	0.00	26,860.00	26,512.83	26,512.83	26,512.83	26,512.83	347.17
22111	22111 Productos Alimenticios para Personas.	26,860.00	0.00	26,860.00	26,860.00	0.00	26,860.00	26,512.83	26,512.83	26,512.83	26,512.83	347.17
223	223 Utensilios para el Servicio de Alimentación.	3,000.00	0.00	3,000.00	3,000.00	0.00	3,000.00	0.00	0.00	0.00	0.00	3,000.00
22301	22301 Utensilios para el Servicio de Alimentación.	3,000.00	0.00	3,000.00	3,000.00	0.00	3,000.00	0.00	0.00	0.00	0.00	3,000.00
2600	2600 Combustibles, Lubricantes y Aditivos.	147,106.00	194,841.25	341,947.25	341,947.25	0.00	341,947.25	341,567.49	341,567.49	341,567.49	341,567.49	379.76
261	261 Combustibles, Lubricantes y Aditivos.	147,106.00	194,841.25	341,947.25	341,947.25	0.00	341,947.25	341,567.49	341,567.49	341,567.49	341,567.49	379.76
26111	26111 Combustibles.	147,106.00	194,841.25	341,947.25	341,947.25	0.00	341,947.25	341,567.49	341,567.49	341,567.49	341,567.49	379.76
2700	2700 Vestuario, Blancos, Prendas de Protección y Artículos Deportivos.	11,000.00	0.00	11,000.00	11,000.00	0.00	11,000.00	0.00	0.00	0.00	0.00	11,000.00



GOBIERNO CONSTITUCIONAL DEL ESTADO DE CHIAPAS

SECRETARÍA DE HACIENDA

Por Capítulos, Concepto, Partida Genérica y Partida Específica por Clasificación Administrativa

SISTEMA PRESUPUESTARIO 2024

(PESOS)

CIERRE MENSUAL DE DICIEMBRE

EP-03

Página 2 de 3

martes, 31 de diciembre de 2024

2.1.1.2.1.290 Procuraduría Ambiental del Estado de Chiapas

Capítulo/Concepto/ Partida/Gasto	Descripción	Presupuesto Aprobado	Modificación Neta	Presupuesto Modificado	Presupuesto Liberado	Presupuesto por Liberar	Presupuesto Ministrado	Presupuesto Comprometido	Presupuesto Devengado	Presupuesto Ejercido	Presupuesto Pagado	Subejercicio
271	Vestuario y Uniformes.	6,200.00	0.00	6,200.00	6,200.00	0.00	6,200.00	0.00	0.00	0.00	0.00	6,200.00
27101	Vestuario y Uniformes.	6,200.00	0.00	6,200.00	6,200.00	0.00	6,200.00	0.00	0.00	0.00	0.00	6,200.00
272	Prendas de Seguridad y Protección Personal.	4,800.00	0.00	4,800.00	4,800.00	0.00	4,800.00	0.00	0.00	0.00	0.00	4,800.00
27201	Prendas de Protección Personal.	4,800.00	0.00	4,800.00	4,800.00	0.00	4,800.00	0.00	0.00	0.00	0.00	4,800.00
2900	Herramientas, Refacciones y Accesorios Menores.	56,215.56	0.00	56,215.56	56,215.56	0.00	56,215.56	31,203.41	31,203.41	31,135.16	31,135.16	25,012.15
293	Refacciones y Accesorios Menores de Mobiliario y Equipo de Administración, Educativa y Recreativa.	8,650.00	0.00	8,650.00	8,650.00	0.00	8,650.00	8,425.00	8,425.00	8,425.00	8,425.00	225.00
29301	Refacciones y Accesorios Menores de Mobiliario y Equipo de Administración, Educativa y Recreativa.	8,650.00	0.00	8,650.00	8,650.00	0.00	8,650.00	8,425.00	8,425.00	8,425.00	8,425.00	225.00
294	Refacciones y Accesorios Menores de Equipo de Cómputo y Tecnologías de la Información.	5,800.00	0.00	5,800.00	5,800.00	0.00	5,800.00	5,533.00	5,533.00	5,533.00	5,533.00	267.00
29401	Refacciones y Accesorios para Equipo de Cómputo y Telecomunicaciones.	5,800.00	0.00	5,800.00	5,800.00	0.00	5,800.00	5,533.00	5,533.00	5,533.00	5,533.00	267.00
296	Refacciones y Accesorios Menores de Equipo de Transporte.	41,765.56	0.00	41,765.56	41,765.56	0.00	41,765.56	17,245.41	17,245.41	17,177.16	17,177.16	24,520.15
29601	Refacciones y Accesorios Menores de Equipo de Transporte.	41,765.56	0.00	41,765.56	41,765.56	0.00	41,765.56	17,245.41	17,245.41	17,177.16	17,177.16	24,520.15
3000	Servicios Generales.	503,010.39	-3,951.14	499,059.25	499,059.25	0.00	499,059.25	457,191.09	457,191.09	433,001.54	433,001.54	41,868.16
3200	Servicios de Arrendamiento.	135,623.40	0.00	135,623.40	135,623.40	0.00	135,623.40	135,623.40	135,623.40	135,623.40	135,623.40	0.00
322	Arrendamiento de Edificios.	135,623.40	0.00	135,623.40	135,623.40	0.00	135,623.40	135,623.40	135,623.40	135,623.40	135,623.40	0.00
32201	Arrendamiento de Edificios y Locales.	135,623.40	0.00	135,623.40	135,623.40	0.00	135,623.40	135,623.40	135,623.40	135,623.40	135,623.40	0.00
3300	Servicios Profesionales, Científicos, Técnicos y Otros Servicios.	17,400.00	10,000.00	27,400.00	27,400.00	0.00	27,400.00	27,400.00	27,400.00	27,400.00	27,400.00	0.00
331	Servicios Legales, de Contabilidad, Auditoría y Relacionados.	0.00	10,000.00	10,000.00	10,000.00	0.00	10,000.00	10,000.00	10,000.00	10,000.00	10,000.00	0.00
33113	Servicios de Dictaminación.	0.00	10,000.00	10,000.00	10,000.00	0.00	10,000.00	10,000.00	10,000.00	10,000.00	10,000.00	0.00
334	Servicios de Capacitación.	17,400.00	0.00	17,400.00	17,400.00	0.00	17,400.00	17,400.00	17,400.00	17,400.00	17,400.00	0.00
33401	Servicios para Capacitación a Servidores Públicos.	17,400.00	0.00	17,400.00	17,400.00	0.00	17,400.00	17,400.00	17,400.00	17,400.00	17,400.00	0.00
3400	Servicios Financieros, Bancarios y Comerciales.	8,400.00	0.00	8,400.00	8,400.00	0.00	8,400.00	8,400.00	8,400.00	8,400.00	8,400.00	0.00
345	Seguro de Bienes Patrimoniales.	8,400.00	0.00	8,400.00	8,400.00	0.00	8,400.00	8,400.00	8,400.00	8,400.00	8,400.00	0.00
34501	Seguro de Bienes Patrimoniales.	8,400.00	0.00	8,400.00	8,400.00	0.00	8,400.00	8,400.00	8,400.00	8,400.00	8,400.00	0.00
3500	Servicios de Instalación, Reparación, Mantenimiento y Conservación.	36,600.00	-650.00	35,950.00	35,950.00	0.00	35,950.00	20,352.55	20,352.55	19,977.14	19,977.14	15,597.45
352	Instalación, Reparación y Mantenimiento de Mobiliario y Equipo de Administración, Educativa y Recreativa.	5,300.00	-3,500.00	1,800.00	1,800.00	0.00	1,800.00	844.11	844.11	844.11	844.11	955.89
35201	Mantenimiento y Conservación de Mobiliario y Equipo de Administración.	5,300.00	-3,500.00	1,800.00	1,800.00	0.00	1,800.00	844.11	844.11	844.11	844.11	955.89
353	Instalación, Reparación y Mantenimiento de Equipo de Cómputo y Tecnologías de la Información.	8,700.00	0.00	8,700.00	8,700.00	0.00	8,700.00	7,250.00	7,250.00	7,117.50	7,117.50	1,450.00
35301	Mantenimiento y Conservación de Bienes Informáticos.	8,700.00	0.00	8,700.00	8,700.00	0.00	8,700.00	7,250.00	7,250.00	7,117.50	7,117.50	1,450.00
355	Reparación y Mantenimiento de Equipo de Transporte.	22,600.00	2,850.00	25,450.00	25,450.00	0.00	25,450.00	12,258.44	12,258.44	12,015.53	12,015.53	13,191.56
35501	Mantenimiento, Conservación y Reparación de Vehículos Terrestres, Aéreos, Marítimos, Lacustres y Fluviales.	22,600.00	2,850.00	25,450.00	25,450.00	0.00	25,450.00	12,258.44	12,258.44	12,015.53	12,015.53	13,191.56
3600	Servicios de Comunicación Social y Publicidad.	15,660.00	0.00	15,660.00	15,660.00	0.00	15,660.00	5,220.00	5,220.00	5,220.00	5,220.00	10,440.00
361	Difusión por Radio, Televisión y Otros Medios de Mensajes Sobre Programas y Actividades Gubernamentales.	15,660.00	0.00	15,660.00	15,660.00	0.00	15,660.00	5,220.00	5,220.00	5,220.00	5,220.00	10,440.00
36103	Otros Gastos de Difusión e Información.	15,660.00	0.00	15,660.00	15,660.00	0.00	15,660.00	5,220.00	5,220.00	5,220.00	5,220.00	10,440.00
3700	Servicios de Traslado y Viáticos.	182,211.93	-16,393.00	165,818.93	165,818.93	0.00	165,818.93	153,457.00	153,457.00	153,457.00	153,457.00	12,361.93
371	Pasajes Aéreos.	24,633.93	-9,350.00	15,283.93	15,283.93	0.00	15,283.93	8,697.00	8,697.00	8,697.00	8,697.00	6,586.93
37111	Pasajes Nacionales Aéreos.	24,633.93	-9,350.00	15,283.93	15,283.93	0.00	15,283.93	8,697.00	8,697.00	8,697.00	8,697.00	6,586.93
372	Pasajes Terrestres.	13,660.00	0.00	13,660.00	13,660.00	0.00	13,660.00	9,500.00	9,500.00	9,500.00	9,500.00	4,160.00
37211	Pasajes Nacionales Terrestres.	3,260.00	0.00	3,260.00	3,260.00	0.00	3,260.00	900.00	900.00	900.00	900.00	2,360.00
37213	Otros Pasajes.	10,400.00	0.00	10,400.00	10,400.00	0.00	10,400.00	8,600.00	8,600.00	8,600.00	8,600.00	1,800.00
375	Viáticos en el País.	143,918.00	-7,043.00	136,875.00	136,875.00	0.00	136,875.00	135,260.00	135,260.00	135,260.00	135,260.00	1,615.00



**GOBIERNO CONSTITUCIONAL DEL ESTADO DE CHIAPAS
SECRETARÍA DE HACIENDA**

**Por Capítulos, Concepto, Partida Genérica y Partida Específica por Clasificación Administrativa
SISTEMA PRESUPUESTARIO 2024
(PESOS)
CIERRE MENSUAL DE DICIEMBRE**

EP-03

Página 3 de 3

martes, 31 de diciembre de 2024

2.1.1.2.1.290 Procuraduría Ambiental del Estado de Chiapas

Capítulo/Concepto/ Partida/Gasto	Descripción	Presupuesto Aprobado	Modificación Neta	Presupuesto Modificado	Presupuesto Liberado	Presupuesto por Liberar	Presupuesto Ministrado	Presupuesto Comprometido	Presupuesto Devengado	Presupuesto Ejercido	Presupuesto Pagado	Subejercicio
37511	Víáticos Nacionales.	143,918.00	-7,043.00	136,875.00	136,875.00	0.00	136,875.00	135,260.00	135,260.00	135,260.00	135,260.00	1,615.00
3900	Otros Servicios Generales.	107,115.06	3,091.86	110,206.92	110,206.92	0.00	110,206.92	106,738.14	106,738.14	82,924.00	82,924.00	3,468.78
392	Impuestos y Derechos.	20,359.35	175.01	20,534.36	20,534.36	0.00	20,534.36	20,341.00	20,341.00	18,993.00	18,993.00	193.36
39202	Otros Impuestos y Derechos.	15,154.00	0.00	15,154.00	15,154.00	0.00	15,154.00	15,154.00	15,154.00	15,154.00	15,154.00	0.00
39203	Otras Contribuciones.	5,205.35	175.01	5,380.36	5,380.36	0.00	5,380.36	5,187.00	5,187.00	3,839.00	3,839.00	193.36
398	Impuesto Sobre Nóminas y Otros que se Deriven de una Relación Laboral.	86,755.71	2,916.85	89,672.56	89,672.56	0.00	89,672.56	86,397.14	86,397.14	63,931.00	63,931.00	3,275.42
39801	Impuesto Sobre Nóminas y Otros que se Deriven de una Relación Laboral.	86,755.71	2,916.85	89,672.56	89,672.56	0.00	89,672.56	86,397.14	86,397.14	63,931.00	63,931.00	3,275.42
4000	Transferencias, Asignaciones, Subsidios y Otras Ayudas.	0.00	112,804.29	112,804.29	112,804.29	0.00	112,804.29	112,804.29	112,804.29	112,804.29	112,804.29	0.00
4300	Subsidios y Subvenciones.	0.00	112,804.29	112,804.29	112,804.29	0.00	112,804.29	112,804.29	112,804.29	112,804.29	112,804.29	0.00
439	Otros Subsidios.	0.00	112,804.29	112,804.29	112,804.29	0.00	112,804.29	112,804.29	112,804.29	112,804.29	112,804.29	0.00
43999	Subsidios por Otras Medidas Económicas.	0.00	112,804.29	112,804.29	112,804.29	0.00	112,804.29	112,804.29	112,804.29	112,804.29	112,804.29	0.00



GOBIERNO CONSTITUCIONAL DEL ESTADO DE CHIAPAS

SECRETARÍA DE HACIENDA

Resumen Tipo de Gasto y Partida
SISTEMA PRESUPUESTARIO 2024

(PESOS)

CIERRE MENSUAL DE DICIEMBRE

EP-08

Página 1 de 3

2.1.1.2.1.290 Procuraduría Ambiental del Estado de Chiapas

martes, 31 de diciembre de 2024

TIPO GASTO / CAPÍTULOS /CONCEPTOS /PARTIDAS	DESCRIPCIÓN	Presupuesto Aprobado	Modificación Neta	Presupuesto Modificado	Presupuesto Liberado	Presupuesto por Liberar	Presupuesto Ministrado	Presupuesto Comprometido	Presupuesto Devengado	Presupuesto Ejercido	Presupuesto Pagado	Subejercicio
Gran Total		5,401,819.13	457,609.37	5,859,428.50	5,859,428.50	0.00	5,859,428.50	5,732,635.67	5,732,635.67	5,478,427.52	5,478,427.52	126,792.83
Total Institucional		5,401,819.13	457,609.37	5,859,428.50	5,859,428.50	0.00	5,859,428.50	5,732,635.67	5,732,635.67	5,478,427.52	5,478,427.52	126,792.83
Total Inversión		0.00	0.00	0.00	0.00	0.00	0.00	0.00	0.00	0.00	0.00	0.00
Total Institucional Inversión		0.00	0.00	0.00	0.00	0.00	0.00	0.00	0.00	0.00	0.00	0.00
1 Gasto Corriente		5,401,819.13	457,609.37	5,859,428.50	5,859,428.50	0.00	5,859,428.50	5,732,635.67	5,732,635.67	5,478,427.52	5,478,427.52	126,792.83
1000 Servicios Personales.		4,505,330.09	146,871.07	4,652,201.16	4,652,201.16	0.00	4,652,201.16	4,618,775.11	4,618,775.11	4,395,823.76	4,395,823.76	26,626.95
1100 Remuneraciones al Personal de Carácter Permanente.		1,724,850.55	67,268.40	1,792,118.95	1,792,118.95	0.00	1,792,118.95	1,789,137.30	1,789,137.30	1,732,905.65	1,732,905.65	2,981.65
113 Sueldos Base al Personal Permanente.		1,724,850.55	67,268.40	1,792,118.95	1,792,118.95	0.00	1,792,118.95	1,789,137.30	1,789,137.30	1,732,905.65	1,732,905.65	2,981.65
11304 Sueldo al Personal de Confianza.		1,724,850.55	67,268.40	1,792,118.95	1,792,118.95	0.00	1,792,118.95	1,789,137.30	1,789,137.30	1,732,905.65	1,732,905.65	2,981.65
1300 Remuneraciones Adicionales y Especiales.		2,185,725.37	43,578.12	2,229,303.49	2,229,303.49	0.00	2,229,303.49	2,197,014.19	2,197,014.19	2,051,871.27	2,051,871.27	33,295.20
132 Primas de Vacaciones, Dominical y Gratificación de Fin de Año.		387,335.83	17,614.86	404,950.69	404,950.69	0.00	404,950.69	377,903.07	377,903.07	328,172.31	328,172.31	26,847.62
13201 Primas de Vacaciones y Dominical.		44,560.27	2,002.50	46,562.77	46,562.77	0.00	46,562.77	42,848.39	42,848.39	38,869.89	38,869.89	3,715.88
13202 Aguinaldo o Gratificación de Fin de Año.		342,775.06	15,411.36	358,186.42	358,186.42	0.00	358,186.42	335,054.68	335,054.68	288,302.42	288,302.42	23,131.74
134 Compensaciones.		1,798,399.54	26,159.26	1,824,558.80	1,824,558.80	0.00	1,824,558.80	1,819,111.12	1,819,111.12	1,723,698.96	1,723,698.96	5,447.68
13420 Compensaciones por Servicios Especiales.		1,798,399.54	26,159.26	1,824,558.80	1,824,558.80	0.00	1,824,558.80	1,819,111.12	1,819,111.12	1,723,698.96	1,723,698.96	5,447.68
1400 Seguridad Social.		170,744.17	1,029.45	171,773.62	171,773.62	0.00	171,773.62	171,773.62	171,773.62	157,276.02	157,276.02	590.00
141 Aportaciones de Seguridad Social.		164,744.17	1,029.45	165,773.62	165,773.62	0.00	165,773.62	165,773.62	165,773.62	151,776.02	151,776.02	0.00
14103 Aportaciones al IMSS.		164,744.17	1,029.45	165,773.62	165,773.62	0.00	165,773.62	165,773.62	165,773.62	151,776.02	151,776.02	0.00
144 Aportaciones para Seguros.		6,000.00	0.00	6,000.00	6,000.00	0.00	6,000.00	5,500.00	5,500.00	5,500.00	5,500.00	500.00
14401 Cuotas para el Seguro de Vida.		6,000.00	0.00	6,000.00	6,000.00	0.00	6,000.00	5,500.00	5,500.00	5,500.00	5,500.00	500.00
1500 Otras Prestaciones Sociales y Económicas.		331,800.00	29,400.00	361,200.00	361,200.00	0.00	361,200.00	360,350.00	360,350.00	352,770.82	352,770.82	850.00
159 Otras Prestaciones Sociales y Económicas.		331,800.00	29,400.00	361,200.00	361,200.00	0.00	361,200.00	360,350.00	360,350.00	352,770.82	352,770.82	850.00
15901 Otras Prestaciones.		0.00	4,200.00	4,200.00	4,200.00	0.00	4,200.00	4,200.00	4,200.00	4,200.00	4,200.00	0.00
15906 Previsión Social Múltiple.		331,800.00	25,200.00	357,000.00	357,000.00	0.00	357,000.00	356,150.00	356,150.00	348,570.82	348,570.82	850.00
1700 Pago de Estímulos a Servidores Públicos.		95,400.00	5,600.00	101,000.00	101,000.00	0.00	101,000.00	101,000.00	101,000.00	101,000.00	101,000.00	0.00
171 Estímulos.		95,400.00	5,600.00	101,000.00	101,000.00	0.00	101,000.00	101,000.00	101,000.00	101,000.00	101,000.00	0.00
17102 Estímulos al Personal Operativo.		26,600.00	2,800.00	29,400.00	29,400.00	0.00	29,400.00	29,400.00	29,400.00	29,400.00	29,400.00	0.00
17103 Incentivos al Personal.		68,800.00	2,800.00	71,600.00	71,600.00	0.00	71,600.00	71,600.00	71,600.00	71,600.00	71,600.00	0.00
2000 Materiales y Suministros		390,278.65	201,884.25	592,162.90	592,162.90	0.00	592,162.90	543,665.16	543,665.16	536,797.93	536,797.93	48,267.71
2100 Materiales de Administración, Emisión de Documentos y Artículos Oficiales.		146,097.89	7,943.00	154,040.89	154,040.89	0.00	154,040.89	144,581.45	144,581.45	137,582.45	137,582.45	6,558.64
211 Materiales, Útiles y Equipos Menores de Oficina.		29,947.78	0.00	29,947.78	29,947.78	0.00	29,947.78	25,192.98	25,192.98	25,192.98	25,192.98	4,754.80
21101 Materiales y Útiles de Oficina.		29,947.78	0.00	29,947.78	29,947.78	0.00	29,947.78	25,192.98	25,192.98	25,192.98	25,192.98	4,754.80
214 Materiales, Útiles y Equipos Menores de Tecnologías de la Información y Comunicaciones.		112,649.31	7,041.00	120,690.31	120,690.31	0.00	120,690.31	119,388.47	119,388.47	112,389.47	112,389.47	1,303.84



GOBIERNO CONSTITUCIONAL DEL ESTADO DE CHIAPAS

SECRETARÍA DE HACIENDA

Resumen Tipo de Gasto y Partida
SISTEMA PRESUPUESTARIO 2024

(PESOS)

CIERRE MENSUAL DE DICIEMBRE

2.1.1.2.1.290 Procuraduría Ambiental del Estado de Chiapas

martes, 31 de diciembre de 2024

TIPO GASTO / CAPÍTULOS /CONCEPTOS /PARTIDAS	DESCRIPCIÓN	Presupuesto Aprobado	Modificación Neta	Presupuesto Modificado	Presupuesto Liberado	Presupuesto por Liberar	Presupuesto Ministrado	Presupuesto Comprometido	Presupuesto Devengado	Presupuesto Ejercido	Presupuesto Pagado	Subejercicio
21401	Materiales y Útiles Consumibles para el Procesamiento en Equipos y Bienes Informáticos.	113,692.31	7,043.00	120,692.31	120,692.31	0.00	120,692.31	119,388.47	119,388.47	112,389.47	112,389.47	1,303.84
216	Material de Limpieza.	2,500.00	0.00	2,500.00	2,500.00	0.00	2,500.00	0.00	0.00	0.00	0.00	2,500.00
21601	Material de Limpieza.	2,500.00	0.00	2,500.00	2,500.00	0.00	2,500.00	0.00	0.00	0.00	0.00	2,500.00
2200	Alimentos y Utensilios.	29,860.00	0.00	29,860.00	29,860.00	0.00	29,860.00	26,512.83	26,512.83	26,512.83	26,512.83	3,347.17
221	Productos Alimenticios para Personas.	26,860.00	0.00	26,860.00	26,860.00	0.00	26,860.00	26,512.83	26,512.83	26,512.83	26,512.83	347.17
22111	Productos Alimenticios para Personas.	26,860.00	0.00	26,860.00	26,860.00	0.00	26,860.00	26,512.83	26,512.83	26,512.83	26,512.83	347.17
223	Utensilios para el Servicio de Alimentación.	3,000.00	0.00	3,000.00	3,000.00	0.00	3,000.00	0.00	0.00	0.00	0.00	3,000.00
22301	Utensilios para el Servicio de Alimentación.	3,000.00	0.00	3,000.00	3,000.00	0.00	3,000.00	0.00	0.00	0.00	0.00	3,000.00
2600	Combustibles, Lubricantes y Aditivos.	147,106.00	194,841.25	341,947.25	341,947.25	0.00	341,947.25	341,567.49	341,567.49	341,567.49	341,567.49	379.76
261	Combustibles, Lubricantes y Aditivos.	147,106.00	194,841.25	341,947.25	341,947.25	0.00	341,947.25	341,567.49	341,567.49	341,567.49	341,567.49	379.76
26111	Combustibles.	147,106.00	194,841.25	341,947.25	341,947.25	0.00	341,947.25	341,567.49	341,567.49	341,567.49	341,567.49	379.76
2700	Vestuario, Blancos, Prendas de Protección y Artículos Deportivos.	11,000.00	0.00	11,000.00	11,000.00	0.00	11,000.00	0.00	0.00	0.00	0.00	11,000.00
271	Vestuario y Uniformes.	6,200.00	0.00	6,200.00	6,200.00	0.00	6,200.00	0.00	0.00	0.00	0.00	6,200.00
27101	Vestuario y Uniformes.	6,200.00	0.00	6,200.00	6,200.00	0.00	6,200.00	0.00	0.00	0.00	0.00	6,200.00
272	Prendas de Seguridad y Protección Personal.	4,800.00	0.00	4,800.00	4,800.00	0.00	4,800.00	0.00	0.00	0.00	0.00	4,800.00
27201	Prendas de Protección Personal.	4,800.00	0.00	4,800.00	4,800.00	0.00	4,800.00	0.00	0.00	0.00	0.00	4,800.00
2900	Herramientas, Refacciones y Accesorios Menores.	56,215.56	0.00	56,215.56	56,215.56	0.00	56,215.56	31,203.41	31,203.41	31,135.16	31,135.16	25,012.15
293	Refacciones y Accesorios Menores de Mobiliario y Equipo de Administración, Educativo y Recreativo.	8,650.00	0.00	8,650.00	8,650.00	0.00	8,650.00	8,425.00	8,425.00	8,425.00	8,425.00	225.00
29301	Refacciones y Accesorios Menores de Mobiliario y Equipo de Administración, Educativo y Recreativo.	8,650.00	0.00	8,650.00	8,650.00	0.00	8,650.00	8,425.00	8,425.00	8,425.00	8,425.00	225.00
294	Refacciones y Accesorios Menores de Equipo de Computo y Tecnologías de la Información.	5,800.00	0.00	5,800.00	5,800.00	0.00	5,800.00	5,533.00	5,533.00	5,533.00	5,533.00	267.00
29401	Refacciones y Accesorios para Equipo de Computo y Telecomunicaciones.	5,800.00	0.00	5,800.00	5,800.00	0.00	5,800.00	5,533.00	5,533.00	5,533.00	5,533.00	267.00
296	Refacciones y Accesorios Menores de Equipo de Transporte.	41,765.56	0.00	41,765.56	41,765.56	0.00	41,765.56	17,245.41	17,245.41	17,177.16	17,177.16	24,520.15
29601	Refacciones y Accesorios Menores de Equipo de Transporte.	41,765.56	0.00	41,765.56	41,765.56	0.00	41,765.56	17,245.41	17,245.41	17,177.16	17,177.16	24,520.15
3000	Servicios Generales.	903,010.39	-3,951.14	899,059.25	899,059.25	0.00	899,059.25	457,191.09	457,191.09	433,001.54	433,001.54	41,808.16
3200	Servicios de Arrendamiento.	135,623.40	0.00	135,623.40	135,623.40	0.00	135,623.40	135,623.40	135,623.40	135,623.40	135,623.40	0.00
322	Arrendamiento de Edificios.	135,623.40	0.00	135,623.40	135,623.40	0.00	135,623.40	135,623.40	135,623.40	135,623.40	135,623.40	0.00
32201	Arrendamiento de Edificios y Locales.	135,623.40	0.00	135,623.40	135,623.40	0.00	135,623.40	135,623.40	135,623.40	135,623.40	135,623.40	0.00
3300	Servicios Profesionales, Científicos, Técnicos y Otros Servicios.	17,400.00	19,000.00	36,400.00	36,400.00	0.00	36,400.00	27,400.00	27,400.00	27,400.00	27,400.00	0.00
331	Servicios Legales, de Contabilidad, Auditoría y Relacionados.	0.00	19,000.00	19,000.00	19,000.00	0.00	19,000.00	19,000.00	19,000.00	19,000.00	19,000.00	0.00
33113	Servicios de Dictaminación.	0.00	19,000.00	19,000.00	19,000.00	0.00	19,000.00	19,000.00	19,000.00	19,000.00	19,000.00	0.00
334	Servicios de Capacitación.	17,400.00	0.00	17,400.00	17,400.00	0.00	17,400.00	17,400.00	17,400.00	17,400.00	17,400.00	0.00
33401	Servicios para Capacitación a Servidores Públicos.	17,400.00	0.00	17,400.00	17,400.00	0.00	17,400.00	17,400.00	17,400.00	17,400.00	17,400.00	0.00
3400	Servicios Financieros, Bancarios y Comerciales.	8,400.00	0.00	8,400.00	8,400.00	0.00	8,400.00	8,400.00	8,400.00	8,400.00	8,400.00	0.00
345	Seguro de Bienes Patrimoniales.	8,400.00	0.00	8,400.00	8,400.00	0.00	8,400.00	8,400.00	8,400.00	8,400.00	8,400.00	0.00
34501	Seguro de Bienes Patrimoniales.	8,400.00	0.00	8,400.00	8,400.00	0.00	8,400.00	8,400.00	8,400.00	8,400.00	8,400.00	0.00



GOBIERNO CONSTITUCIONAL DEL ESTADO DE CHIAPAS

SECRETARÍA DE HACIENDA

Resumen Tipo de Gasto y Partida
SISTEMA PRESUPUESTARIO 2024

(PESOS)

CIERRE MENSUAL DE DICIEMBRE

EP-08

Página 3 de 3

2.1.1.2.1.290 Procuraduría Ambiental del Estado de Chiapas

martes, 31 de diciembre de 2024

TIPO GASTO / CAPÍTULOS /CONCEPTOS /PARTIDAS	DESCRIPCIÓN	Presupuesto Aprobado	Modificación Neta	Presupuesto Modificado	Presupuesto Liberado	Presupuesto por Liberar	Presupuesto Ministrado	Presupuesto Comprometido	Presupuesto Devengado	Presupuesto Ejercido	Presupuesto Pagado	Subejercicio
3500	Servicios de Instalación, Reparación, Mantenimiento y Conservación.	36,600.00	-650.00	35,950.00	35,950.00	0.00	35,950.00	20,352.55	20,352.55	19,977.14	19,977.14	15,997.45
352	Instalación, Reparación y Mantenimiento de Mobiliario y Equipo de Administración, Educacional y Recreativo.	5,300.00	-3,500.00	1,800.00	1,800.00	0.00	1,800.00	844.11	844.11	844.11	844.11	955.89
35201	Mantenimiento y Conservación de Mobiliario y Equipo de Administración.	5,300.00	-3,500.00	1,800.00	1,800.00	0.00	1,800.00	844.11	844.11	844.11	844.11	955.89
353	Instalación, Reparación y Mantenimiento de Equipo de Cómputo y Tecnologías de la Información.	8,700.00	0.00	8,700.00	8,700.00	0.00	8,700.00	7,250.00	7,250.00	7,117.50	7,117.50	1,450.00
35301	Mantenimiento y Conservación de Bienes Informáticos.	8,700.00	0.00	8,700.00	8,700.00	0.00	8,700.00	7,250.00	7,250.00	7,117.50	7,117.50	1,450.00
355	Reparación y Mantenimiento de Equipo de Transporte.	22,600.00	2,850.00	25,450.00	25,450.00	0.00	25,450.00	12,258.44	12,258.44	12,015.53	12,015.53	13,191.56
35501	Mantenimiento, Conservación y Reparación de Vehículos Terrestres, Aéreos, Marítimos, Lacustres y Fluviales.	22,600.00	2,850.00	25,450.00	25,450.00	0.00	25,450.00	12,258.44	12,258.44	12,015.53	12,015.53	13,191.56
3600	Servicios de Comunicación Social y Publicidad.	15,660.00	0.00	15,660.00	15,660.00	0.00	15,660.00	5,220.00	5,220.00	5,220.00	5,220.00	10,440.00
361	Difusión por Radio, Televisión y Otros Medios de Mensajes Sobre Programas y Actividades Gubernamentales.	15,660.00	0.00	15,660.00	15,660.00	0.00	15,660.00	5,220.00	5,220.00	5,220.00	5,220.00	10,440.00
36103	Otros Gastos de Difusión e Información.	15,660.00	0.00	15,660.00	15,660.00	0.00	15,660.00	5,220.00	5,220.00	5,220.00	5,220.00	10,440.00
3700	Servicios de Traslado y Viáticos.	182,211.93	-16,393.08	165,818.85	165,818.85	0.00	165,818.85	153,457.00	153,457.00	153,457.00	153,457.00	12,361.83
371	Pasajes Aéreos.	24,633.93	-5,358.08	19,275.85	19,275.85	0.00	19,275.85	8,697.00	8,697.00	8,697.00	8,697.00	6,586.93
37111	Pasajes Nacionales Aéreos.	24,633.93	-5,358.08	19,275.85	19,275.85	0.00	19,275.85	8,697.00	8,697.00	8,697.00	8,697.00	6,586.93
372	Pasajes Terrestres.	13,660.00	0.00	13,660.00	13,660.00	0.00	13,660.00	9,500.00	9,500.00	9,500.00	9,500.00	4,560.00
37211	Pasajes Nacionales Terrestres.	3,360.00	0.00	3,360.00	3,360.00	0.00	3,360.00	900.00	900.00	900.00	900.00	2,360.00
37213	Otros Pasajes.	10,400.00	0.00	10,400.00	10,400.00	0.00	10,400.00	8,600.00	8,600.00	8,600.00	8,600.00	1,800.00
375	Viáticos en el País.	143,918.00	-7,043.00	136,875.00	136,875.00	0.00	136,875.00	135,260.00	135,260.00	135,260.00	135,260.00	1,615.00
37511	Viáticos Nacionales.	143,918.00	-7,043.00	136,875.00	136,875.00	0.00	136,875.00	135,260.00	135,260.00	135,260.00	135,260.00	1,615.00
3900	Otros Servicios Generales.	197,115.06	3,041.36	200,156.42	200,156.42	0.00	200,156.42	106,738.14	106,738.14	82,924.00	82,924.00	3,468.78
392	Impuestos y Derechos.	20,359.35	175.01	20,534.36	20,534.36	0.00	20,534.36	20,341.00	20,341.00	18,993.00	18,993.00	193.36
39202	Otros Impuestos y Derechos.	15,154.00	0.00	15,154.00	15,154.00	0.00	15,154.00	15,154.00	15,154.00	15,154.00	15,154.00	0.00
39203	Otras Contribuciones.	5,205.35	175.01	5,380.36	5,380.36	0.00	5,380.36	5,187.00	5,187.00	3,839.00	3,839.00	193.36
398	Impuesto Sobre Nóminas y Otros que se Deriven de una Relación Laboral.	86,755.71	2,916.85	89,672.56	89,672.56	0.00	89,672.56	86,397.14	86,397.14	63,931.00	63,931.00	3,275.42
39801	Impuesto Sobre Nóminas y Otros que se Deriven de una Relación Laboral.	86,755.71	2,916.85	89,672.56	89,672.56	0.00	89,672.56	86,397.14	86,397.14	63,931.00	63,931.00	3,275.42
4000	Transferencias, Asignaciones, Subsidios y Otras Ayudas.	0.00	112,804.29	112,804.29	112,804.29	0.00	112,804.29	112,804.29	112,804.29	112,804.29	112,804.29	0.00
4300	Subsidios y Subvenciones.	0.00	112,804.29	112,804.29	112,804.29	0.00	112,804.29	112,804.29	112,804.29	112,804.29	112,804.29	0.00
439	Otros Subsidios.	0.00	112,804.29	112,804.29	112,804.29	0.00	112,804.29	112,804.29	112,804.29	112,804.29	112,804.29	0.00
43909	Subsidios por Otras Medidas Económicas.	0.00	112,804.29	112,804.29	112,804.29	0.00	112,804.29	112,804.29	112,804.29	112,804.29	112,804.29	0.00